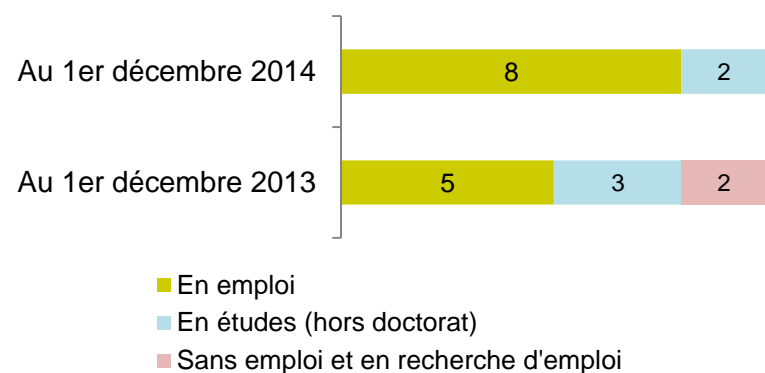


Situation au 1^{er} décembre 2014
8 en emploi – 2 en études (hors doctorat)



☞ Consultez la liste des structures
qui recrutent les diplômés de ce Master

www.univ-brest.fr/capavenir

Rubrique «Observatoire»

Situation au 01/12/2014 selon poursuite d'études après le master

	En Emploi (n=8)	En études (n=2)
Avec poursuite d'études après le master (n=4)*	2	2
Sans poursuite d'études après le master (n=6)	6	-

* Au cours des années 2012/13 et/ou 2013/2014 et/ou 2014/2015.

L'emploi après le master

Depuis la sortie du Master : Tous les répondants ont occupé au moins 1 emploi.

Nombre de mois travaillés :

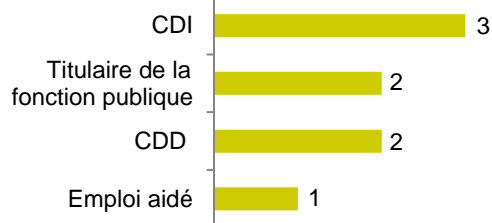
Médiane : 14	Moyenne : 16,2	Minimum : 5	Maximum : 25
--------------	----------------	-------------	--------------

Au moment de l'enquête : 8 répondants sont en emploi.

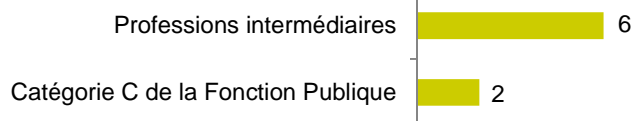
Caractéristiques des emplois au 1^{er} décembre 2014

En emploi (N=8)

Type de contrat



Statut de l'emploi



Revenu net mensuel en Euros

(en Formation Initiale, en France, à temps plein)

Médiane	1379
Moyenne	1390
Minimum	1111
Maximum	1693

Calcul effectué à partir de 4 répondants.

Intitulés des postes

Chargée de communication, gestion de projets dans l'évènementiel
 Chargée de développement Athlétisme Santé Loisir Adjoint territorial d'animation
 Educatrice sportive
 Adjoint d'animation auprès d'un public âgé de 5 à 14 ans
 Chargé de prévention de la santé des seniors par l'activité physique et cognitive
 Educateur spécialisé
 Instructrice de locomotion


➤ 4 répondants travaillent à temps plein et 4 à temps partiel.

➤ 3 répondants occupent toujours leur 1^{er} emploi


Domaine d'activité de l'employeur

Administration publique (hors enseignement)	2
Association ou organisme à but non lucratif	6
Activités liées au sport	2
Action sociale sans hébergement	1
Activités des organisations associatives	2
Hébergement médicalisé pour enfants handicapés	1

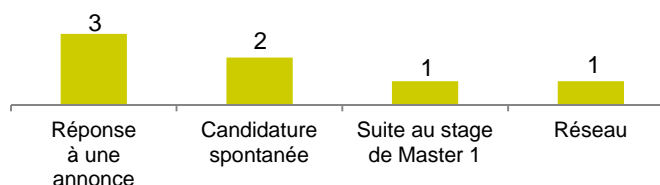
Adéquation Emploi/Formation



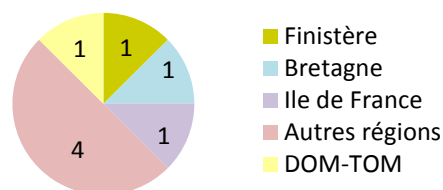
Type d'employeur



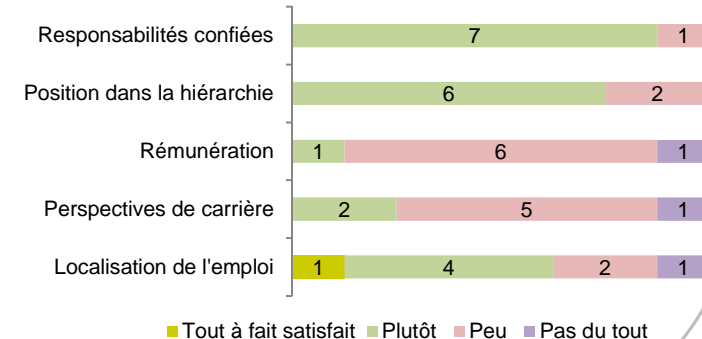
Mode d'accès à l'emploi (1 non-réponse)



Lieu de travail



Degré de satisfaction



Poursuite d'études après le master (n=4)

4 répondants ont poursuivi des études au cours des 3 années qui ont suivi l'obtention du diplôme / 2 sont en études au 1^{er} décembre 2014.

2012/2013 (n=1)			2013/2014 (N=3)			2014/2015 (N=2)		
Nb diplômés	Intitulé de la formation <i>Etablissement</i>	Résultat	Nb diplômés	Intitulé de la formation <i>Etablissement</i>	Résultat	Nb diplômés	Intitulé de la formation <i>Etablissement</i>	Résultat
n=1	Educateur spécialisé <i>Institut Régional du Travail Social (IRTS de Bretagne) - 35</i>	Obtenu	n=1	Educateur spécialisé <i>Institut Régional du Travail Social (IRTS de Bretagne) - 35</i>	Obtenu	-	-	-
-	-	-	n=1	Diplôme d'infirmier <i>Institut de Formation en Soins Infirmiers (IFSI) 29</i>	En cours	n=1	Diplôme d'infirmier <i>Institut de Formation en Soins Infirmiers (IFSI) 29</i>	En cours
-	-	-	n=1	Certificat d'aptitude à l'éducation, la rééducation en locomotion des personnes déficientes visuelles <i>Fédération des aveugles et malvoyants de France (FAF)</i>	Obtenu	-	-	-
-	-	-	-	-	-	n=1	Diplôme d'infirmier <i>Institut de Formation en Soins Infirmiers (IFSI) 29</i>	En cours

La recherche d'emploi depuis le master

➤ La recherche du 1^{er} emploi (n=10)

Tous ont occupé au moins 1 emploi depuis l'obtention du master.

Durée de recherche active du 1er emploi (en mois) :

Médiane : 2	Moyenne : 3,7	Minimum : 0	Maximum : 12
-------------	---------------	-------------	--------------

➤ Aucun répondant sans emploi au moment de l'enquête.

Caractéristiques des répondants

7 femmes et 3 hommes

10 de nationalité française

Age médian à l'obtention
du Master : 26,5 ans



Aucun autre diplôme de niveau bac+4 ou plus obtenu par les répondants avant ou pendant le master.