

Parcours Histoire, Sciences Politiques et Sociales

Objectifs de la formation

La licence d'histoire a pour objectif de donner aux étudiants une vue d'ensemble de l'histoire et une culture générale du domaine scientifique, ainsi qu'une première approche de l'histoire de la Bretagne, de l'épistémologie de l'histoire et des sciences auxiliaires permettant d'aborder plus facilement la recherche en Master. Le Parcours Histoire - Sciences politiques et sociales comprend l'étude complémentaire de la sociologie, des sciences politiques, du droit constitutionnel et de la géopolitique. Il prépare à des poursuites d'études en IEP et à l'IPAG ainsi qu'aux métiers tournant autour des études politiques et des sondages, du journalisme et de l'administration générale.

Promotion 2019-2020

35 inscrits
 34 admis
 Taux de réussite : 97,1%

Répondants à l'enquête : 27 sur 35
 Taux de réponse : 77,1%

CARACTÉRISTIQUES DES ÉTUDIANTS INSCRITS EN 2019-2020 ET DES RÉPONDANTS À L'ENQUÊTE

(n = nombre d'individus)

	Inscrits (n=35)	Répondants (n=27)
Résultats Licence 3 année 2019-2020		
Admis	97,1% (n=34)	100% (n=27)
Ajournés	2,9% (n=1)	-
Genre		
Femmes	40% (n=14)	44,4% (n=12)
Hommes	60% (n=21)	55,6% (n=15)
Régime d'inscription		
Formation initiale	94,3% (n=33)	92,6% (n=25)
Formation continue/Reprise d'études/VAE	5,7% (n=2)	7,4% (n=2)
Lieu d'obtention du baccalauréat		
Finistère	82,8% (n=29)	81,5% (n=22)
Départements bretons hors Finistère	8,6% (n=3)	11,1% (n=3)
Autres départements français	5,7% (n=2)	7,4% (n=2)
Etranger	2,9% (n=1)	-
Age médian en L3 en 2019-2020	21 ans	22 ans

Sauf précisé, cette fiche présente uniquement les résultats des admis à la Licence Histoire, Parcours Sciences Politiques et Sociales ayant répondu à l'enquête, soit N=27

PARCOURS DEPUIS LE BACCALAURÉAT DES ADMIS, ISSUS DE LA FORMATION INITIALE (N=25)

- ❖ 60% des répondants **issus de la formation initiale**) déclarent que la Licence Histoire - Parcours Histoire, Sciences Politiques et Sociales correspond à leur **choix initial d'orientation post-bac** (15 sur 25).

Entre l'obtention du baccalauréat et l'année de L3 :

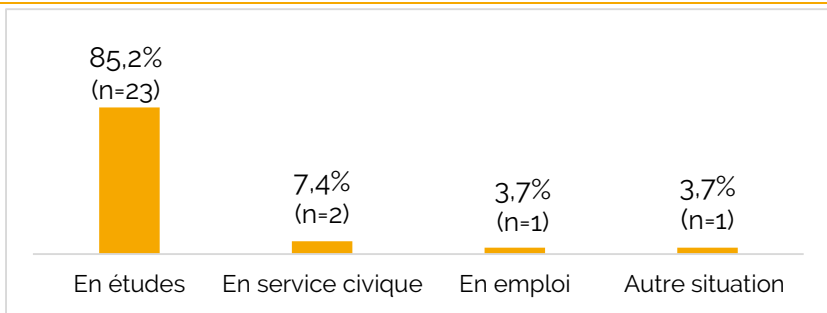
- 20% (n=5) ont redoublé (tous leur L1)
- 4% (n=1) ont interrompu leurs études
- 28% (n=7) ont connu une réorientation
- 64% (n=16) ont obtenu leur licence en 3 ans, 28% (n=7) en 4 ans et 8% (n=2) en 5 ans



8% (n=2) ont obtenu au moins un autre diplôme :

- Diplôme lié à l'animation (n=2)

SITUATION AU 15 AVRIL 2021 DES ADMIS A LA LICENCE (N=27)



85,2% sont en études
l'année qui suit l'obtention
de leur Licence

LES ARRÊTS D'ÉTUDES après la licence (n=4)

Raison principale de l'arrêt des études :

- Hésitations sur les études à poursuivre (n=2)
- Volonté de faire une pause (n=1)
- Manque de moyens financiers (n=1)

Reprise d'études envisagée (n=4)

- Oui (n=1)
- Non (n=1)
- Ne sait pas (n=2)

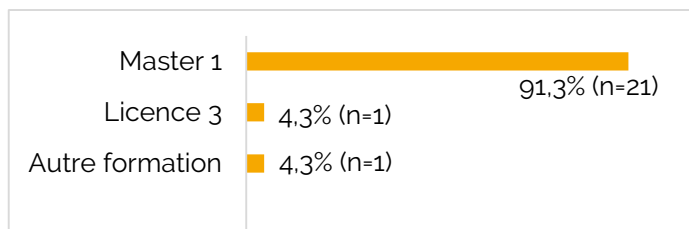
Echéance reprise d'études :

- L'année prochaine (2021-2022) (n=1)
- Dans trois ans ou plus (n=1)
- Ne sait pas (n=1)

14,8% ont arrêté leurs études
après la licence

LES POURSUITES D'ÉTUDES après la licence (n=23)

Types d'études suivies en 2020-2021

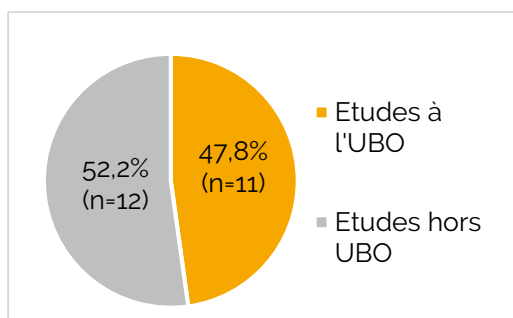


91,3% des admis sont en Master
l'année qui suit l'obtention de
leur licence



Pour **87%** des répondants en études en 2020-2021, la formation suivie correspond à leur **1^{er} choix post-licence** (n=20)

Lieu d'études 2020-2021



52,2% sont en poursuite d'études
dans un autre établissement que l'UBO
l'année qui suit l'obtention de leur Licence

Raison principale du départ de l'UBO (n=12) :

- Formation inexistante à l'UBO (n=4)
- Souhait de changer d'environnement/de lieu d'études (n=3)
 - Formation plus réputée ailleurs (n=2)
 - Souhait de partir étudier à l'étranger (n=1)
 - Dossier non accepté à l'UBO (n=1)
- Déménagement dans une autre région (n=1)

➤ INTITULÉS DES FORMATIONS suivies en 2020-2021

Formations suivies à l'UBO (n=11) :

- Master 1 Civilisations, Cultures et Sociétés *Sociales* (n=10)
- Licence 3 Administration Publique

Formations suivies hors UBO (n=12) :

- Master 1
 - Sciences Politiques, *Université de Rennes 1*
 - Sciences Politiques, *Université de Paris 1 Panthéon Sorbonne*
 - Journalisme - Nouvelles pratiques journalistiques, *Université Lumière Lyon 2*
 - Évènementiel Médiation des Arts et des Sciences, *Université de Versailles Saint Quentin-Paris Saclay*
 - Arts, lettres et civilisations. Parcours Livres et médiations : Edition, commercialisation et vie littéraire, *Université de Poitiers*.
 - Cinéma et audiovisuel - Parcours Histoire et esthétique du cinéma, *Université de Rennes 2*
 - Patrimoine et Musées-Parcours patrimoine et médiation culturelle, *Université de Reims*
 - Histoire - Parcours Histoire et Patrimoine, *Université de Caen*
 - Langues, Littératures et Civilisations Etrangères et Régionales (LLCER) Monde Anglophone - Langue, littératures et sociétés, *Université de Sorbonne Nouvelle (Paris 3)*
 - Métiers de l'Enseignement, de l'Education et de la Formation (MEEF) non précisé, *ISFEC (Institut Supérieur de l'Enseignement Catholique) de Bretagne, Brest*
- Diplôme privé d'études fondamentales Relations internationales (Bac +4), *IRIS SUP' (Enseignement Supérieur en Relations Internationales) Paris*
- Maîtrise en Histoire cheminement de type recherche en informatique appliquée à l'Histoire, *Université de Sherbrooke, Canada*

LES CANDIDATURES POST-LICENCE (Tous répondants ADMIS/NON ADMIS à la L3) (N=27)

Plusieurs candidatures possibles

- 81,5% des répondants ont candidaté pour intégrer un Master (n=22)
- 7,4% ont candidaté dans une autre licence (n=2)
- 3,7% ont candidaté dans une licence professionnelle (n=1)
- 3,7% ont candidaté pour un CAP chez les Compagnons du Devoirs (n=1)

LES CANDIDATURES MASTER (n=22) (1 non réponse)

Première prise de renseignements sur les Masters :

- Au lycée : 9,5% (n=2)
- En 2^{ème} année : 28,6% (n=6)
- En 1^{ère} année : 9,5% (n=2)
- En 3^{ème} année : 52,4% (n=11)

Nombre de candidatures en Master déposées :

Moyenne : 3,6 / Médiane : 2 / Minimum : 1 / Maximum : 25

Réponses obtenues suite aux candidatures déposées :

- Une seule réponse : 57,1% (n=12)
- Plusieurs réponses positives : 42,9% (n=9)

Critères retenus pour faire son choix de Master pour ceux ayant reçu plusieurs réponses positives (n=9) (plusieurs réponses possibles) :

- Contenu des enseignements (n=6)
- Modalités du stage (n=3)
- Dimension internationale (n=2)
- Réputation de la formation (n=6)
- Débouchés professionnels (n=2)
- Résultats d'enquêtes (n=1)
- Lieu de formation (n=4)

95,5% des candidats au Master en ont intégré un en 2020-2021 (21 sur 22)
Soit **77,7%** de l'ensemble des répondants sont en master en 2020-2021 (21 sur 27)

EN EMPLOI AU 15 AVRIL 2021 (n=1)

Intitulé du poste occupé

- Professeur des écoles (Reprise d'études/Formation continue)

Contrat de travail

- CDI/Titulaire de la fonction publique


Temps de travail

- Non réponse


Salaire mensuel net médian

- Non significatif

Adéquation emploi/formation (en effectif)

	Tout à fait en adéquation	Plutôt en adéquation	Peu en adéquation	Pas du tout en adéquation
Adéquation avec niveau de formation bac+3	-	-	1	-
Adéquation avec domaine de formation	-	-	1	-

Degré de satisfaction de l'emploi occupé (en effectif)

	Tout à fait satisfait	Plutôt satisfait	Peu satisfait	Pas du tout satisfait
Missions	-	-	1	-
Responsabilités	-	1	-	-
Rémunération	-	-	1	-
Localisation	-	-	-	1

EN SERVICE CIVIQUE AU 15 AVRIL 2021 (n=2)

Détails des postes occupés

- Projet de radio avec des enfants dans le cadre d'une école. *Brest*
- Woofing. *Pays Basque*

Retrouvez l'ensemble des résultats des anciennes promotions de Licence :

<https://www.univ-brest.fr/cap-avenir/menu/Enquetes-Observatoire>

Contact : observatoire.universite@univ-brest.fr