

Situations après la Licence Professionnelle


Nombre diplômés : 30

Nombre de répondants : 21

Taux de réponse : 70,0%

Formation par alternance (ALT) : 27

Formation continue / Reprise d'études (FC/RE) : 3



Les chiffres-clés : poursuite d'études et insertion professionnelle directe après la licence professionnelle

Taux de poursuite d'études après la licence professionnelle

(Nombre de poursuites d'études après la licence professionnelle / nombre de répondants)

	Tous répondants	ALT	FC/RE
Taux de poursuite d'études	9,5% (2/21)	10,0% (2/20)	0,0% (0/1)

Durée de recherche active du 1^{er} emploi

Pour les répondants ayant occupé un emploi, issus de la formation par alternance sans formation complémentaire post-licence professionnelle

	Eff.	%
Accès direct à l'emploi	16	88,8
Moins de 3 mois inclus	1	5,6
Plus de 3 à 6 mois inclus	1	5,6

	Moyenne	Médiane	Minimum	Maximum
En mois	0,3	0	0	4

Taux d'insertion après la licence professionnelle

(Répondants sans formation complémentaire post-licence professionnelle)

Nombre de diplômés en emploi / nombre de diplômés en emploi + en recherche d'emploi

	Tous répondants	ALT	FC/RE
A 18 mois	94,7% (18/19)	94,4% (17/18)	100,0% (1/1)
A 30 mois	100,0% (19/19)	100,0% (18/18)	100,0% (1/1)

Mode d'accès au 1^{er} emploi après la licence professionnelle

Pour les répondants ayant occupé un emploi, issus de la formation par alternance sans formation complémentaire post-licence professionnelle

	Eff.	%
Suite à l'alternance en licence professionnelle	9	50,0
Réseau	4	22,2
Candidature spontanée	3	16,7
Création / Reprise d'entreprise	1	5,6
Réponse à une annonce	1	5,5

L'insertion professionnelle au 1^{er} décembre 2022 (pour les répondants sans formation complémentaire post-licence professionnelle – n=19)

Caractéristiques de l'emploi

	Eff.	%	ALT	FC/RE
Type de contrat				
CDI	14	73,7	13	1
CDD	3	15,8	3	
Indépendant / chef d'entreprise	2	10,5	2	
Catégorie socio-professionnelle				
Agriculteur	2	10,5	2	
Ingénieur, Cadre	1	5,3	1	
Profession intermédiaire, Technicien, Agent de maîtrise	9	47,4	9	
Employé	2	10,5	1	1
Ouvrier	5	26,3	5	
Type d'employeur				
Entreprise privée	12	63,2	12	
Association ou organisme à but non lucratif	5	26,3	4	1
Indépendant / chef d'entreprise	2	10,5	2	
Temps de travail				
Temps complet	19	100,0	18	1
Lieu de l'emploi				
Finistère	8	42,1	7	1
Bretagne (hors Finistère)	5	26,3	5	
Autres départements français	5	26,3	5	
Etranger	1	5,3	1	
Secteur d'activité				
Activités spécialisées, scientifiques et techniques	8	42,1	7	1
Agriculture, sylviculture et pêche	7	36,8	7	
Commerce, transports, hébergement et restauration	2	10,5	2	
Activités financières et d'assurance	1	5,3	1	
Activités de services administratifs et de soutien	1	5,3	1	

Revenu net mensuel (y compris heures supplémentaires, primes et 13^{ème} mois)

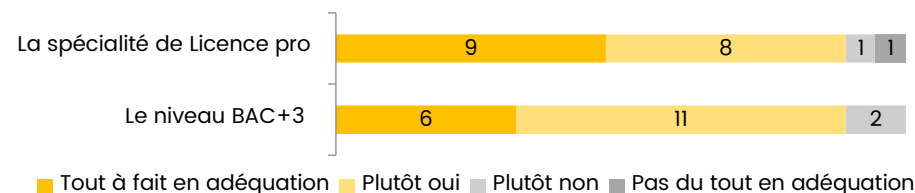
(Pour les répondants issus de la formation par alternance, en emploi en France, à temps plein, n=17 ; 2 non-réponses)

	En euros
Médian	1750
Moyen	1794,13
Minimum	1385
Maximum	2300

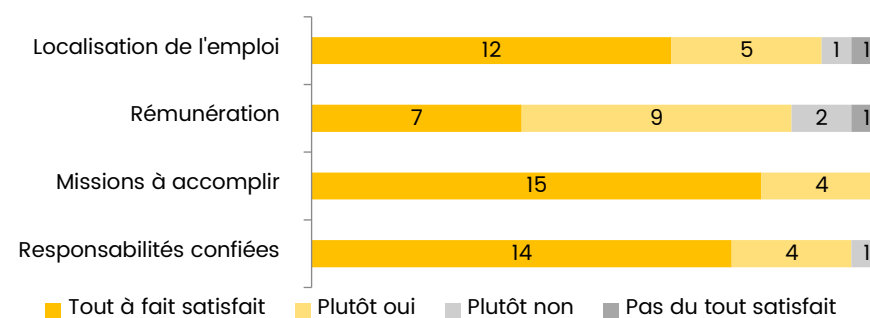
Regards sur l'emploi

16 répondants sur 19 occupent toujours leur 1^{er} emploi, au 1^{er}/12/2022 (84,2%)

Adéquation emploi – formation :



Appréciation portée sur les principaux aspects de l'emploi :



**Exemples d'emplois occupés au 1^{er} décembre 2022 ou au 1^{er} décembre 2021
(pour les répondants sans formation complémentaire post-licence professionnelle)**

Régime inscription	INTITULÉ DU POSTE	MISSIONS	SECTEUR D'ACTIVITÉ
ALT	Assistant comptable agricole	Saisie et déclaration de TVA / Début de révision comptable / Tâches annexes	Activités spécialisées, scientifiques et techniques <i>Activités comptables</i>
ALT	Chef de culture	Gestion de personnel / Gestion d'un climat dans une serre / Production de tomates	Agriculture, sylviculture et pêche <i>Culture de légumes, de melons, de racines et de tubercules</i>
ALT	Commercial	Dans une entreprise de négoce agricole, travail de terrain pour proposer aux agriculteurs les produits commercialisés par l'entreprise	Commerce, transports, hébergement et restauration <i>Commerce de gros (commerce interentreprises) de céréales, de tabac non manufacturé, de semences et d'aliments pour le bétail</i>
ALT	Comptable	Saisie comptable / Révision / Remise de bilan / Fiscalité	Activités spécialisées, scientifiques et techniques <i>Activités comptables</i>
ALT	Comptable	Etablir les comptes annuels des dossiers d'un portefeuille clients, leur présenter les résultats et réaliser les déclarations fiscales et sociales	Activités spécialisées, scientifiques et techniques <i>Activités comptables</i>
ALT	Comptable adjoint agricole	Accompagner les agriculteurs dans la gestion de leurs exploitations	Activités spécialisées, scientifiques et techniques <i>Activités comptables</i>
ALT	Comptable professionnel	Déclaration de TVA / Bilan comptable des clients et relationnel client / Déclaration fiscale d'entreprise	Activités spécialisées, scientifiques et techniques <i>Activités comptables</i>
ALT	Conseiller bancaire clientèle agricole	Accompagner en financement et en placement les agriculteurs	Activités financières et d'assurance <i>Autres intermédiations monétaires</i>
FC/RE	Conseiller comptable	Tenue d'un portefeuille, / Saisie comptable / Réalisation de dossier de gestion ...	Activités spécialisées, scientifiques et techniques <i>Activités comptables</i>
ALT	Employé en remplacement agricole	Intervention dans les exploitations où il y a un besoin de personnel	Activités de services administratifs et de soutien <i>Autre mise à disposition de ressources humaines</i>

Régime inscription	INTITULÉ DU POSTE	MISSIONS	SECTEUR D'ACTIVITÉ
ALT	Exploitant agricole	Non précisées	Agriculture, sylviculture et pêche <i>Culture de légumes, de melons, de racines et de tubercules</i>
ALT	Exploitant agricole	Elevage en production de vache laitière	Agriculture, sylviculture et pêche <i>Élevage de vaches laitières</i>
ALT	Gestionnaire comptable agricole	Comptabilité avec une partie importante de conseil agricole	Activités spécialisées, scientifiques et techniques <i>Activités comptables</i>
ALT	Ouvrier agricole	Élevage des animaux / Lavage, entretien des bâtiments, du matériel, de la FAF et de la station de traitement	Agriculture, sylviculture et pêche <i>Élevage de porcins</i>
ALT	Ouvrier agricole en polyculture élevage	Suivi des cultures, du cheptel	Agriculture, sylviculture et pêche <i>Élevage de vaches laitières</i>
ALT	Saisonnier agricole	Gestion de personnel pour la cueillette de pommes / Vérification de la qualité des pommes	Agriculture, sylviculture et pêche <i>Culture de fruits à pépins et à noyau</i>
ALT	Salarié agricole	Dans un pays anglophone, conduite d'engins agricoles et travaux divers	Agriculture, sylviculture et pêche
ALT	Technicien de gestion	Suivi de comptabilité agricole / Réalisation de la comptabilité jusqu'à la déclaration de revenu de l'agriculteur	Activités spécialisées, scientifiques et techniques <i>Activités comptables</i>
ALT	Technico-commercial	Promouvoir ses produits auprès des agriculteurs / Assurer leur suivi technique	Commerce, transports, hébergement et restauration <i>Commerce de gros (commerce interentreprises) de céréales, de tabac non manufacturé, de semences et d'aliments pour le bétail</i>

Poursuite d'études post-Licence Professionnelle (n=2)

2020/2021 (n=2)			2021/2022 (n=2)			2022/2023 (n=0)		
Eff.	Intitulé de la formation <i>Établissement</i>	Résultat	Eff.	Intitulé de la formation <i>Établissement</i>	Résultat	Eff.	Intitulé de la formation <i>Établissement</i>	Résultat
n=1	Mastère Management Stratégique <i>Institut De Formation Aux Affaires Et À La Gestion (IFAG) (44)</i> En contrat d'apprentissage	En cours	n=1	Mastère Management Stratégique <i>Institut De Formation Aux Affaires Et À La Gestion (IFAG) (44)</i> En contrat d'apprentissage <i>Assistant produit</i>	Obtenu	-	-	-
-	-	-	n=1	Certificat de Spécialisation Conduite d'un élevage avicole et commercialisation des produits <i>Avipôle Formation (22)</i> En études + emploi (CDI) <i>Technicien d'élevage</i>	Obtenu	-	-	-

Caractéristiques des diplômés (n=30)

	Eff.	%
Sexe		
Hommes	18	60,0
Femmes	12	40,0
Nationalité		
Française	29	96,7
Etrangère	1	3,3
Série de baccalauréat		
Bac pro agricole	9	30,1
STAV	8	26,7
S	6	20,0
STMG	2	6,7
ES	1	3,3
SMS	1	3,3
STL	1	3,3
Bac étranger	1	3,3
Titre français admis en dispense	1	3,3
Département du bac		
Finistère	7	23,3
Bretagne (hors Finistère)	11	36,7
Autres départements français	11	36,7
Etranger	1	3,3
Régime d'inscription		
Formation par alternance (ALT)	27	90,0
Formation continue / Reprise d'études (FC/RE)	3	10,0
Age à l'obtention de la Licence professionnelle		
	Médian	Moyen
	21 ans	23,3 ans

Diplôme des répondants à l'entrée en Licence Professionnelle

18 répondants ont obtenu un BTS ou un BTSA :

- 10 BTSA Analyse, Conduite et Stratégie de l'Entreprise Agricole (ACSE)
- 2 BTS Production Animale
- 2 BTS non précisé
- 1 BTSA Productions Horticoles
- 1 BTS Assistant de Direction
- 1 BTS Comptabilité et Gestion
- 1 BTS Technico-commercial

1 répondant a obtenu un BTSA Analyse, Conduite et Stratégie de l'Entreprise Agricole (ACSE) et **un certificat de spécialisation** non précisé

1 répondant a obtenu une Licence d'Economie-Gestion

1 répondant a obtenu une 2ème année de Licence en Biologie

Retrouvez l'ensemble des résultats des anciennes promotions et la liste des structures qui recrutent les diplômés de cette licence professionnelle (stage, alternance et emploi) :

<https://www.univ-brest.fr/cap-avenir/fr/page/enquetes-licences-pro>

Contact : observatoire.universite@univ-brest.fr