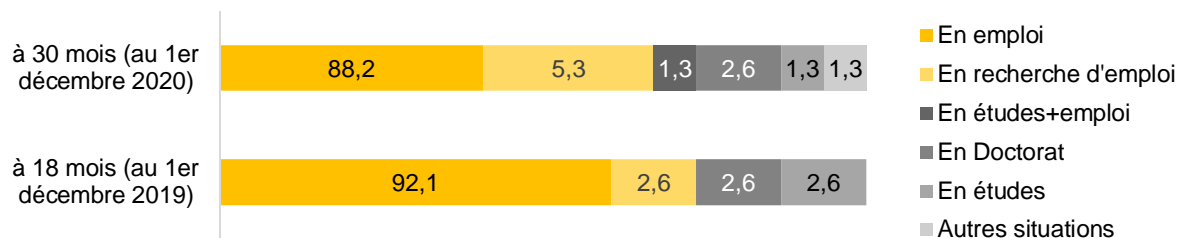


Situation au 1<sup>er</sup> décembre 2020 de la promotion 2018

**Nombre diplômés : 92**  
**Nombre de répondants : 76**  
**Taux de réponse : 82,6%**

**Nombre de répondants**  
Formation initiale : 62  
Formation continue/Reprise d'études/VAE : 14

Situations à 18 et 30 mois après le Master (en %)



**Les chiffres-clés : concours, poursuite d'études et insertion professionnelle directe après le Master**

**Taux de réussite au concours :**

- 84,2 %** (64 sur 76) sont lauréats d'un concours :
  - 81,6 %** (62 sur 76) sont lauréats d'un Certificat d'aptitude au professorat de l'enseignement du 2<sup>nd</sup> degré (CAPES).  
**83,9 % (52 sur 62)** des répondants issus de la formation initiale sont lauréats du CAPES.  
**71,4 % (10 sur 14)** des répondants issus de la Formation Continue/Reprise d'études/VAE sont lauréats du CAPES.
  - 1,3 %** (1 sur 76) est lauréat du Certificat d'aptitude au professorat de l'enseignement privé (CAFEP).
  - 1,3 %** (1 sur 76) est lauréat du Certificat d'aptitude au professorat de l'enseignement du second degré agricole (CAPESA).

**Année d'obtention du concours :**

Année obtention du concours (n=64)	Avant le master 2		Pendant le master 2		Après le master 2	
	2016	2017	2018	2019	2020	
	<b>82,8%</b> (n=53)		<b>12,5%</b> (n=8)		<b>4,7%</b> (n=3)	

**Taux de poursuite d'études après le master :**

(Nombre de poursuites d'études après le master / nombre de répondants)

**7,9 %** (n=6) ont poursuivi des études après leur master

	Lauréats concours (n=64)	Non lauréats concours (n=12)
Taux de poursuite d'études	<b>6,3%</b> (n=4)	<b>16,7%</b> (n=2)

**Taux d'insertion après le master :**

(Pour les répondants sans formation complémentaire post-master, n=70)  
Nombre de diplômés en emploi / nombre de diplômés en emploi + en recherche d'emploi

	Taux d'insertion lauréats au concours	Taux d'insertion non lauréats au concours
A 18 mois	<b>96,7%</b> (58/60)	<b>100%</b> (10/10)
A 30 mois	<b>98,3%</b> (59/60)	<b>77,8%</b> (7/9)

❖ **Situation des LAURÉATS du Certificat d'Adaptation au Professorat du Second degré (CAPES ; CAFEP ; CAPESA) au 1er décembre 2020 (sans formation complémentaire post-master ; n=60)**

**En emploi : 98,3% (n=59)**  
**En recherche d'emploi : 1,7% (n=1)**

**Caractéristiques des emplois occupés (n=59)**

	Eff.	%
<b>Type de contrat</b>		
Fonctionnaire	58	98,3
CDI	1	1,7
<b>Catégorie socio-professionnelle</b>		
Catégorie A de la Fonction Publique	58	98,3
Ingénieur, cadre	1	1,7
<b>Type d'employeur</b>		
Fonction publique	58	98,3
Entreprise privée	1	1,7
<b>Temps de travail</b>		
Temps complet	58	98,3
Temps partiel ( <i>non précisé</i> )	1	1,7
<b>Lieu de l'emploi</b>		
Finistère	5	8,4
Bretagne (hors Finistère)	4	6,8
Ile de France	25	42,4
Autres départements	22	37,3
Étranger	1	1,7
Non précisé	2	3,4
<b>Secteur d'activité</b>		
Enseignement	58	98,3
Activités spécialisées, scientifiques et techniques	1	1,7


**Revenu net mensuel en euros (hors primes et 13ème mois avant prélèvement à la source) (en emploi en France, à temps plein)**

	Issus de la formation initiale En euros (n=47)	Issus de la formation continue/Reprise d'études/VAE En euros (n=8)
Médiane	1875	1770
Moyenne	1945,15	1893,50
Minimum	1600	1700
Maximum	3000	2408

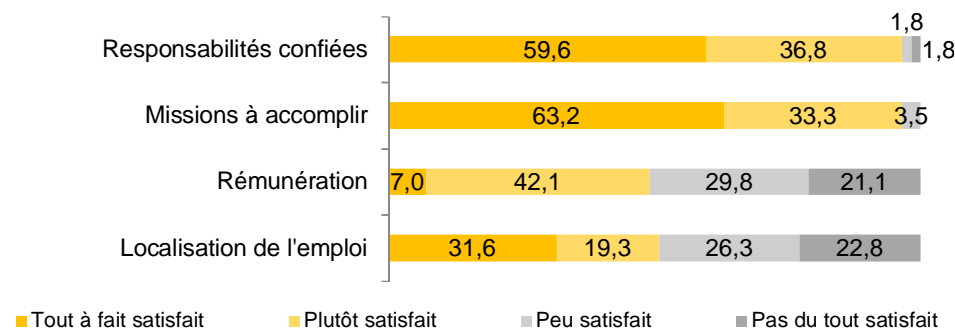
**Regards sur l'emploi**

Pour 96,6% (57 répondants sur 59), il s'agit de leur 1<sup>er</sup> emploi après le master.

**Adéquation emploi-formation (en %) :**



**Appréciation portée sur les principaux aspects de l'emploi (en %) :**



❖ **Situation des NON-LAURÉATS au concours au 1er décembre 2020 (sans formation complémentaire post-master ; n=10)**

**En emploi (n=7)**  
**En recherche d'emploi (n=2)**  
**Autres situations (n=1)**

**Caractéristiques des emplois occupés (n=7)**

	Eff.	%
<b>Type de contrat</b>		
CDD	5	71,4
CDI	2	28,6
<b>Catégorie socio-professionnelle</b>		
Catégorie A de la Fonction Publique	2	28,6
Catégorie B de la Fonction Publique	2	28,6
Emploi de niveau intermédiaire	2	28,6
Employé	1	14,2
<b>Type d'employeur</b>		
Fonction publique	4	57,1
Organisme à but non lucratif	2	28,6
Entreprise privée	1	14,3
<b>Temps de travail</b>		
Temps complet	4	57,1
Temps partiel ( <i>non choisis</i> )	3	42,9
<b>Lieu de l'emploi</b>		
Finistère	5	71,4
Autres départements	2	28,6
<b>Secteur d'activité</b>		
Enseignement	4	57,1
Arts, spectacles et activités récréatives	2	28,6
Activités financières et d'assurance	1	14,3

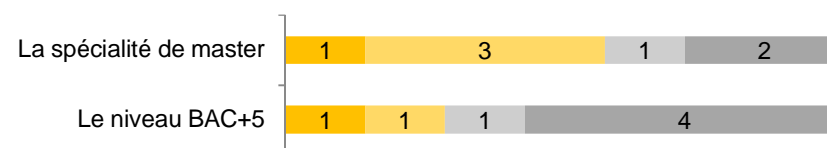
**Revenu net mensuel en euros (hors primes et 13ème mois avant prélèvement à la source)** (En emploi en France, à temps plein)

	Issus de la formation initiale En euros (n=3)
Médiane	1300
Moyenne	1359,33
Minimum	1278
Maximum	1500

**Regards sur l'emploi**

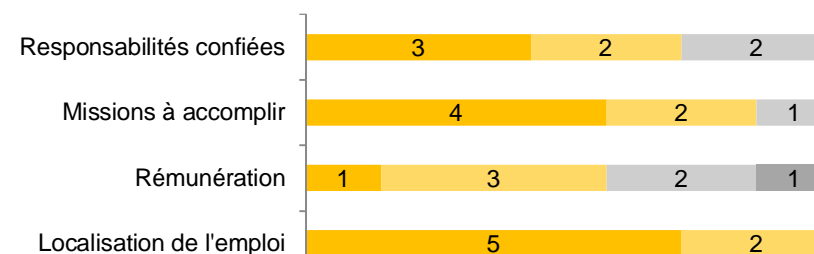
Pour 42,9% (3 répondants sur 7), il s'agit de leur 1<sup>er</sup> emploi après le master.

**Adéquation emploi-formation (en effectifs) :**



■ Tout à fait en adéquation ■ Plutôt en adéquation ■ Peu en adéquation ■ Pas du tout en adéquation

**Appréciation portée sur les principaux aspects de l'emploi (en effectifs) :**



■ Tout à fait satisfait ■ Plutôt satisfait ■ Peu satisfait ■ Pas du tout satisfait

### Emplois occupés par les non-lauréats au concours au 1er décembre 2020 (n=7)

RÉGIME DESCRIPTION	TEMPS DE TRAVAIL	INTITULÉ DU POSTE	MISSIONS	SECTEUR D'ACTIVITÉ
FI	1 Temps plein 1 temps partiel subi	Assistant d'éducation (n=2)	Encadrement des élèves dans un lycée. - accueil physique et téléphonique - gestion de valeurs	Enseignement
FI	Temps plein	Enseignant contractuel du second degré	Enseignant d'EPS	Enseignement
FI	Temps partiel subi	Éducateur sportif	Non précisé	Arts, spectacles et activités récréatives
FI	Temps plein	Assistant commercial	Missions non précisées.	Activités financières et d'assurance
FI	Temps partiel subi	Professeur d'Histoire-Géographie	Enseignement au collège en tant que professeur remplaçant.	Enseignement
FI	Temps plein	Coordinateur sportif	Coordinateur sportif d'un stade de foot. Gestion de l'entraînement des jeunes de 5 à 18 ans.	Arts, spectacles et activités récréatives

## Détail des poursuites d'études réalisées post-master (n=6)

### Diplômés LAURÉATS au concours (n=4)

2018/2019 (n=3)			2019/2020 (n=3)			2020/2021 (n=2)			Situation au 1 <sup>er</sup> /12/2020
Eff.	Intitulé de la formation Établissement	Résultat	Eff.	Intitulé de la formation Établissement	Résultat	Eff.	Intitulé de la formation Établissement	Résultat	
n=1	Agrégation d'éducation physique et sportive (EPS) École normale supérieure de Rennes (35)	Obtenu	n=1	Doctorat 1ère année STAPS Université de Bretagne Occidentale (29) <i>En contrat doctoral</i>	En cours	n=1	Doctorat 2ème année STAPS Université de Bretagne Occidentale (29) <i>En contrat doctoral</i>	En cours	Doctorant depuis septembre 2019
n=1	Renouvellement de stage Université de Bretagne Occidentale (INSPÉ) (29)	Non obtenu	n=1	BTS Notariat Centre national d'enseignement à distance (CNED) (86)	Obtenu	n=1	BTS Notariat Centre national d'enseignement à distance (CNED) (86)	En cours	En études depuis septembre 2018
n=1	Formation à distance préparation au CAPEPS Centre national d'enseignement à distance (CNED)	Obtenu		-			-		Professeur d'EPS depuis septembre 2019
	-		n=1	DUT Métiers du Livre option Bibliothèques/Médiathèques/Patrimoine IUT Bordeaux Montaigne (33)	Obtenu		-		En recherche d'emploi depuis juin 2019

### Diplômés NON-LAURÉATS au concours (n=2)

2018/2019 (n=1)			2019/2020 (n=1)			2020/2021 (n=2)			Situation au 1 <sup>er</sup> /12/2020
Eff.	Intitulé de la formation Établissement	Résultat	Eff.	Intitulé de la formation Établissement	Résultat	Eff.	Intitulé de la formation Établissement	Résultat	
n=1	Doctorat Sciences de l'Éducation Université Rennes 2 (35) <i>En contrat doctoral</i>	En cours	n=1	Doctorat Sciences de l'Éducation Université Rennes 2 (35) <i>En contrat doctoral</i>	En cours	n=1	Doctorat Sciences de l'Éducation Université Rennes 2 (35) <i>En contrat doctoral</i>	En cours	Doctorant depuis septembre 2018
	-			-		n=1	Préparation au CAPES FORMIRIS - Organisme de formation pour les établissements privés sous contrat (29)	En cours	En études seules

## Caractéristiques des diplômés (n=92)

	Eff.	%
<b>Sexe</b>		
Hommes	39	42,4
Femmes	53	57,6
<b>Nationalité</b>		
Française	88	95,7
Étrangère	4	4,3
<b>Série de baccalauréat</b>		
C / S	36	39,1
A1 / L	30	32,6
B / ES	14	15,2
Titre étranger admis en équivalence	4	4,3
STG	3	3,3
ST2S	2	2,2
Bac pro industriel	1	1,1
Capacité en Droit	1	1,1
DAEU A	1	1,1
<b>Département du bac</b>		
Finistère	48	52,2
Autres départements français	40	43,5
Étranger	4	4,3
<b>Régime d'inscription</b>		
Formation initiale (FI)	77	83,7
Formation continue/Reprise d'études/VAE	15	16,3
<b>Âge à l'obtention du Master</b>		
	<b>Médian</b>	<b>Moyenne</b>
	24 ans	27,1 ans

Retrouvez l'ensemble des résultats d'enquêtes de l'Observatoire :  
<https://www.univ-brest.fr/cap-avenir/menu/Enquetes-Observatoire>

Contact : [observatoire.universite@univ-brest.fr](mailto:observatoire.universite@univ-brest.fr)