


**Management et des organisations agricoles**

Situation au 1<sup>er</sup> décembre 2020 de la promotion 2018

**Situations après la Licence Professionnelle**

Nombre diplômés : 21  
Nombre de répondants : 17  
Taux de réponse : 81 %

Formation par alternance (ALT) : 19  
Validation des acquis de l'expérience (VAE) : 2



Au 1<sup>er</sup>/12/2020 et au 1<sup>er</sup>/12/2019, les diplômés en études sont en alternance.

**Indicateurs clés de l'insertion professionnelle**

• **Taux d'insertion de la licence professionnelle**

Nombre de diplômés en emploi / nombre de diplômés en emploi + en recherche d'emploi

**Pour les répondants sans formation complémentaire post-licence professionnelle**

|           | Tous répondants | Diplômés de l'ALT | Diplômés VAE |
|-----------|-----------------|-------------------|--------------|
| A 18 mois | 100% (13/13)    | 100% (12/12)      | 100% (1/1)   |
| A 30 mois | 100% (14/14)    | 100% (13/13)      | 100% (1/1)   |

• **Durée de recherche active du 1<sup>er</sup> emploi**

Pour les répondants issus de la formation par alternance **sans formation complémentaire post-licence professionnelle**

|  | Moyenne | Médiane | Minimum | Maximum |
|--|---------|---------|---------|---------|
| Durée de recherche active (en mois) (n=13) | 0.5     | 0       | 0       | 3       |

• **Mode d'obtention du 1<sup>er</sup> emploi** - Pour les répondants en formation par alternance sans formation complémentaire post-Licence Professionnelle

| Modalités d'accès à l'emploi (n=13)            | ALT |
|--|-----|
| Suite à l'alternance / au stage en Licence pro | 7   |
| Candidature spontanée                          | 2   |
| Réseau   | 2   |
| Création/reprise d'entreprise                  | 1   |
| Non précisé                                    | 1   |

• **Taux de poursuite d'études après la licence professionnelle**

(Études après la licence professionnelle / nombre de répondants)

|  | Tous répondants | ALT          | VAE      |
|--|-----------------|--------------|----------|
|  | 17.6% (3/17)    | 18.8% (3/16) | 0% (0/1) |

## Insertion professionnelle au 1<sup>er</sup> décembre 2020 (pour les répondants sans formation complémentaire post-licence professionnelle n=14)

### Caractéristiques de l'emploi

|   | Eff. | %    | ALT | VAE |
|---|------|------|-----|-----|
| <b>Type de contrat</b>  |      |      |     |     |
| CDI   | 10   | 71.4 | 10  |     |
| Indépendant / chef d'entreprise                               | 3    | 21.4 | 2   | 1   |
| CDD   | 1    | 7.1  | 1   |     |
| <b>Catégorie socio-professionnelle</b>                        |      |      |     |     |
| Emploi de niveau intermédiaire, technicien, agent de maîtrise | 6    | 42.9 | 6   |     |
| Ouvrier   | 3    | 21.4 | 3   |     |
| Agriculteur   | 3    | 21.4 | 2   | 1   |
| Employé   | 2    | 14.3 | 2   |     |
| <b>Type d'employeur</b>                                       |      |      |     |     |
| Entreprise privée   | 8    | 57.1 | 8   |     |
| Association ou un organisme à but non lucratif                | 4    | 28.6 | 4   |     |
| Indépendant, autoentrepreneur                                 | 2    | 14.3 | 1   | 1   |
| <b>Temps de travail</b>                                       |      |      |     |     |
| Temps complet   | 14   | 100  | 13  | 1   |
| <b>Lieu de l'emploi</b>                                       |      |      |     |     |
| Finistère   | 7    | 50   | 6   | 1   |
| Bretagne (hors Finistère)                                     | 2    | 14.3 | 2   |     |
| Autres départements français                                  | 5    | 35.7 | 5   |     |
| <b>Secteur d'activité</b>                                     |      |      |     |     |
| Agriculture, sylviculture et pêche :                          | 6    | 42.9 | 5   | 1   |
| Élevage de porcs  | 2    |      | 2   |     |
| Culture et élevage associés                                   | 1    |      | 1   |     |
| Élevage de vaches laitières                                   | 1    |      | 1   |     |
| Activités de soutien aux cultures                             | 1    |      | 1   |     |
| Non précisé   | 1    |      |     | 1   |
| Activités financières et d'assurance :                        | 2    | 14.3 | 2   |     |
| Autres activités de service :                                 | 2    | 14.3 | 2   |     |
| Commerce, transports, hébergement et restauration :           | 1    | 7.1  | 1   |     |
| Enseignement :  | 1    | 7.1  | 1   |     |
| Activités spécialisées, scientifiques et techniques :         | 1    | 7.1  | 1   |     |
| Activités immobilières :                                      | 1    | 7.1  | 1   |     |

### Revenu net mensuel en euros (hors primes et 13<sup>ème</sup> mois)


(Pour les répondants issus de la formation par alternance, en emploi en France, à temps plein, 1 non-réponse, n=12)

|         | Diplômés de l'ALT |
|---------|-------------------|
| Médian  | 1580"             |
| Moyen   | 1569.17"          |
| Minimum | 1210"             |
| Maximum | 1800"             |

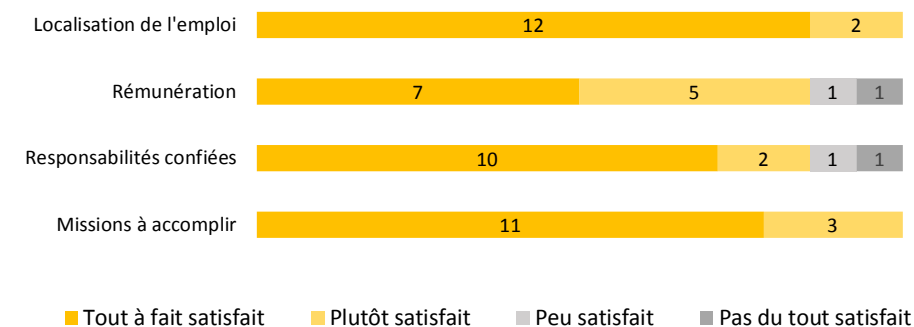
### Regards sur l'emploi

9 répondants occupent toujours leur 1<sup>er</sup> emploi au 1<sup>er</sup>/12/2020.

Adéquation emploi . formation :



Appréciation portée sur les principaux aspects de l'emploi :



**Exemples d'emplois occupés au 1<sup>er</sup> décembre 2020 ou au 1<sup>er</sup> décembre 2019**  
 (pour les répondants sans formation complémentaire post-licence professionnelle)

| Régime inscription | INTITULÉ DU POSTE                                      | MISSIONS   | SECTEUR D'ACTIVITÉ  |
|--------------------|--|--|---|
| Alt                | Gérant d'une exploitation agricole laitière            | <ul style="list-style-type: none"> <li>- traite, alimentation des vaches</li> <li>- gestion des cultures ;</li> <li>- gestion financière de l'exploitation.</li> </ul>   | Agriculture, sylviculture et pêche<br><i>Culture et élevage associés</i>  |
| Alt                | Gérant d'une entreprise agricole                       | <ul style="list-style-type: none"> <li>- productions de céréales ;</li> <li>- transport ;</li> <li>- stockage et séchage des céréales.</li> </ul>  | Agriculture, sylviculture et pêche<br><i>Activités de soutien aux cultures</i>  |
| Alt                | Responsable d'exploitation agricole                    | Gestion de vaches laitières dans un lycée agricole, de champs agricoles et de élèves.  | Enseignement<br><i>Enseignement secondaire technique ou professionnel</i>   |
| VAE                | Agriculteur  | <ul style="list-style-type: none"> <li>- gestion agricole (administration, culture, animaux) ;</li> <li>- production du lait.</li> </ul>   | Agriculture, sylviculture et pêche<br><i>Non précisé</i>  |
| Alt                | Conseiller agroenvironnement et installations classées | <ul style="list-style-type: none"> <li>- réalisation des déclarations PAC (politique agricole commune), gestion des cahiers de fertilisation (dossiers présents sur l'exploitation) ;</li> <li>- traiter les dossiers à faire en cas d'augmentation d'effectif ou de reprise d'exploitation ;</li> <li>- contrôler le respect de la réglementation par les exploitants agricoles.</li> </ul> | Autres activités de service (dont organismes extracommunautaires, ménages en tant qu'employeurs...)<br><i>Activités des organisations professionnelles</i>          |
| Alt                | Secrétaire spécialisé                                  | <ul style="list-style-type: none"> <li>- enregistrement des déclarations de bovins : naissance, entrées et sorties d'élevage ;</li> <li>- mis à jour des passeports ;</li> <li>- enregistrement des résultats de filiations ;</li> <li>- accompagnement téléphonique ;</li> <li>- modification des données de bovins.</li> <li>- travail en relation avec d'autres organismes.</li> </ul>    | Autres activités de service (dont organismes extracommunautaires, ménages en tant qu'employeurs...)<br><i>Activités des organisations patronales et consulaires</i> |
| Alt                | Technicien de gestion                                  | Accompagnement d'un portefeuille d'exploitations agricoles.  | Activités spécialisées, scientifiques et techniques<br><i>Activités comptables</i>  |

| Régime inscription | INTITULÉ DU POSTE                                      | MISSIONS  | SECTEUR D'ACTIVITÉ  |
|--------------------|--|---|---|
| Alt                | Assistant administratif et financier                   | <ul style="list-style-type: none"> <li>- suivi de l'encourt clients ;</li> <li>- suivi des heures et des congés des salariés ;</li> <li>- suivi et contrôle de frais des commerciaux ;</li> <li>- comptabilisation des avoirs clients ;</li> <li>- assistance aux gérants de la société ;</li> <li>- gestion de la relation avec les fournisseurs.</li> </ul> | <p>Commerce, transports, hébergement et restauration</p> <p><i>Commerce de gros (commerce interentreprises) de matériel agricole</i></p>  |
| Alt                | Second d'exploitation                                  | <ul style="list-style-type: none"> <li>- gestion des chantiers dans une ferme céréalière biologique de 900 hectares;</li> <li>- gestion du planning ;</li> <li>- projets d'amélioration.</li> </ul>   | <p>Commerce, transports, hébergement et restauration</p> <p><i>Commerce de gros (commerce interentreprises) de céréales, de tabac non manufacturé, de semences et d'aliments pour le bétail</i></p> |
| Alt                | Salarié dans un élevage de porcs biologiques plein air | Missions non précisées.   | <p>Agriculture, sylviculture et pêche</p> <p><i>Élevage de porcins</i></p>  |
| Alt                | Salarié en exploitation laitière                       | Responsabilités autour d' un élevage.   | <p>Agriculture, sylviculture et pêche</p> <p><i>Élevage de vaches laitières</i></p>   |
| Alt                | Salarié d'élevage                                      | Responsabilité d'un troupeau de truies.   | <p>Agriculture, sylviculture et pêche</p> <p><i>Élevage de porcins</i></p>  |
| Alt                | Salarié agricole en polyculture et élevage             | Traite des vaches, alimentation et travaux des champs.  | <p>Agriculture, sylviculture et pêche</p> <p><i>Culture et élevage associés</i></p>   |

## Poursuite d'études post-Licence Professionnelle (n=3)

| 2018/2019 (n=2) |  |          | 2019/2020 (n=3) |  |          | 2020/2021 (n=1) |   |          |
|-----------------|--|----------|-----------------|--|----------|-----------------|---|----------|
| Eff.            | Intitulé de la formation<br><i>Établissement</i>   | Résultat | Eff.            | Intitulé de la formation<br><i>Établissement</i>   | Résultat | Eff.            | Intitulé de la formation<br><i>Établissement</i>  | Résultat |
| n=1             | Formation Bac+4 Manager de la Stratégie et de la Performance Commerciale (en alternance)<br><i>Institut Supérieur de Formation Fruits et Légumes (ISFFEL) (29)</i> | Obtenue  | n=1             | Formation Bac+4 Manager de la Stratégie et de la Performance Commerciale<br><i>Institut Supérieur de Formation Fruits et Légumes (ISFFEL) (29)</i><br><b>En contrat d'apprentissage</b><br><i>(Apprenti)</i>   | Obtenue  |                 |   |          |
| n=1             | Formation Bac+4 Management des territoires et de l'agrobusiness<br><i>Institut des hautes études de droit rural et d'économie agricole (IHEDREA) (92)</i>          | Obtenue  | n=1             | Formation Bac+5 MSC Management des Entreprises et Entrepreneurat, filières agricole et agroalimentaire<br><i>Institut des hautes études de droit rural et d'économie agricole (IHEDREA) (92)</i><br><b>En contrat d'apprentissage</b><br><i>(Assistant de direction)</i> | Obtenue  | n=1             | Certificat d'excellence<br><i>École B5 Skol ar Sell (35)</i><br><b>En contrat de professionnalisation</b><br><i>(Chargé de mission)</i> | En cours |
|                 |  |          | n=1             | Certificat de Spécialisation Conduite d'un élevage ovin viande<br><i>CFA agricole de la Vienne - Jean Marie Bouloux (86)</i><br><b>En contrat d'apprentissage</b><br><i>(Apprenti agricole)</i>  | Obtenue  |                 |   |          |

**Nombre diplômés : 21**  
**Nombre de répondants : 17**  
**Taux de réponse : 81 %**

## Caractéristiques des diplômés

|  | Eff.          | %              |
|--|---------------|----------------|
| <b>Sexe</b>  |               |                |
| Hommes   | 12            | 57.1           |
| Femmes   | 9             | 42.9           |
| <b>Nationalité</b>                                     |               |                |
| Française  | 21            | 100            |
| <b>Série de baccalauréat</b>                           |               |                |
| Série STAV   | 11            | 52.4           |
| Bac pro agricole                                       | 5             | 23.8           |
| Série S  | 4             | 19             |
| F2 (Électronique)                                      | 1             | 4.8            |
| <b>Département du bac</b>                              |               |                |
| Finistère  | 10            | 47.6           |
| Bretagne (hors Finistère)                              | 3             | 14.3           |
| Autres départements français                           | 8             | 38.1           |
| <b>Régime de description</b>                           |               |                |
| Formation par alternance (ALT)                         | 19            | 90.5           |
| Validation des acquis de l'expérience (VAE)            | 2             | 9.5            |
| <b>Age à l'obtention de la Licence professionnelle</b> | <b>Médian</b> | <b>Moyenne</b> |
|  | 22 ans        | 23.6 ans       |

## Diplôme des répondants à l'entrée en Licence Professionnelle

**14 répondants ont obtenu un BTS :**

- 7 BTS Analyse, conduite et stratégie de l'entreprise agricole
- 3 BTS Productions animales
- 2 BTS Analyse et conduite des systèmes d'exploitation
- 1 BTS Économie sociale et familiale
- 1 BTS Agronomie : productions végétales

**1 répondant a obtenu un DUT Génie biologique option agronomie.**

☞ Consultez la liste des structures  
 qui recrutent les diplômés de cette Licence

[www.univ-brest.fr/capavenir](http://www.univ-brest.fr/capavenir)

Rubrique « Observatoire »