

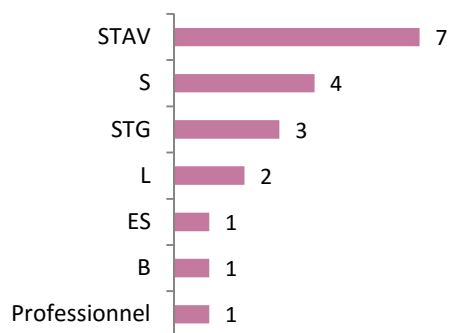
Nombre de diplômés : 21
 Nombre de répondants : 19
 Taux de réponse : 90,5 %
 Formation initiale (FI) : 1
 Formation par alternance : 17
 Formation continue /
 Reprise d'études (FC) : 1

MANAGEMENT DES ORGANISATIONS AGRICOLES

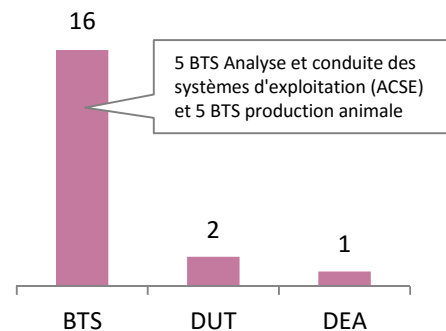
Situation en décembre 2015 de la promotion 2013

Caractéristiques de la population répondante (N = 19)

SERIE DU BAC

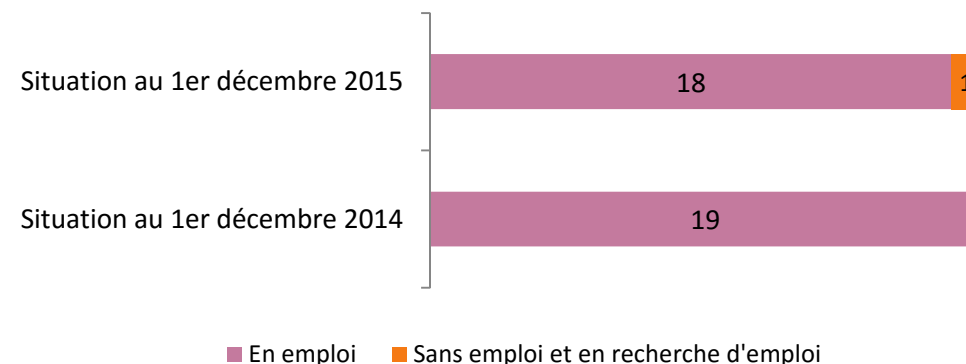


DIPLOME A L'ENTREE EN LICENCE PROFESSIONNELLE



9 femmes et 10 hommes – Tous de nationalité française
 Âge médian à l'obtention de la Licence Professionnelle : **22 ans**

Situations après la licence professionnelle (N = 19)



Aucun répondant n'a poursuivi d'études après la licence professionnelle.

L'emploi après la Licence Professionnelle (N = 19)

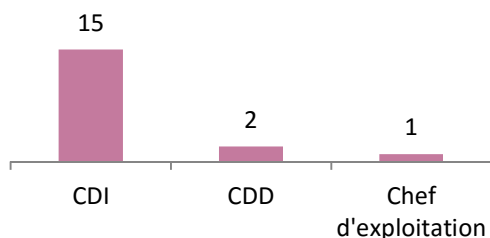
Après la Licence Professionnelle, tous les répondants ont occupé au moins 1 emploi.

La durée médiane en emploi est de 27 mois / la durée moyenne : 24,7 mois.

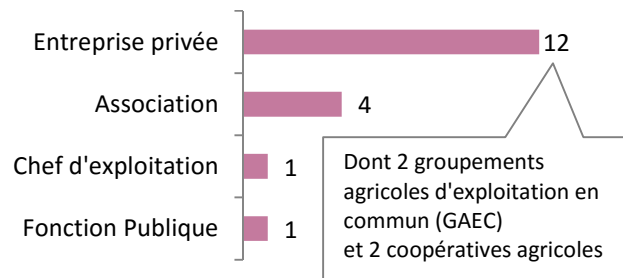
CARACTÉRISTIQUES DE L'EMPLOI AU 1^{ER} DECEMBRE 2015

(N = 18 dont 1 FC)

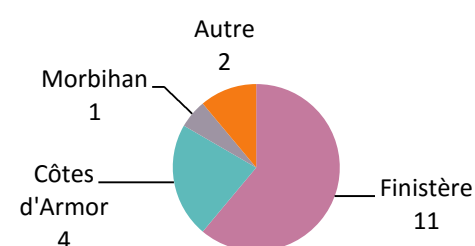
TYPE DE CONTRAT



TYPE D'EMPLOYEUR



LIEU DE TRAVAIL



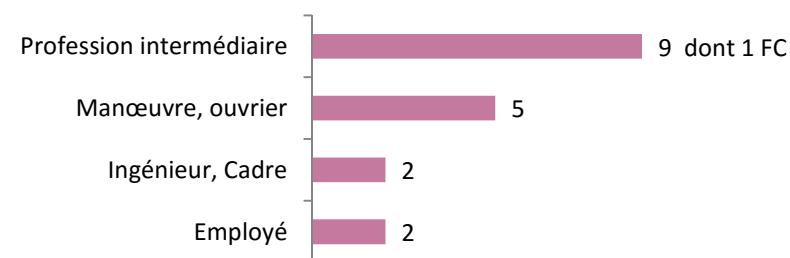
TEMPS DE TRAVAIL

100 % des répondants travaillent à temps complet

DOMAINE D'ACTIVITE DE L'EMPLOYEUR

Agriculture, sylviculture et pêche	6
Élevage de porcins	2
Élevage de chevaux et d'autres équidés	1
Élevage de vaches laitières	1
Activités de soutien à la production animale	1
Services de soutien à l'exploitation forestière	1
Activités financières et d'assurance	4
Autres intermédiations monétaires	3
Non précisé	1
Activités spécialisées, scientifiques et techniques	4
Activités comptables	4
Commerce, transports, hébergement et restauration	2
Commerce de gros (commerce interentreprises) de céréales, de tabac non manufacturé, de semences et d'aliments pour le bétail	1
Commerce de gros (commerce interentreprises) de produits chimiques	1
Activités de services administratifs et de soutien	1
Autre mise à disposition de ressources humaines	1
Enseignement	1

STATUT DE L'EMPLOI



REVENU NET MENSUEL *

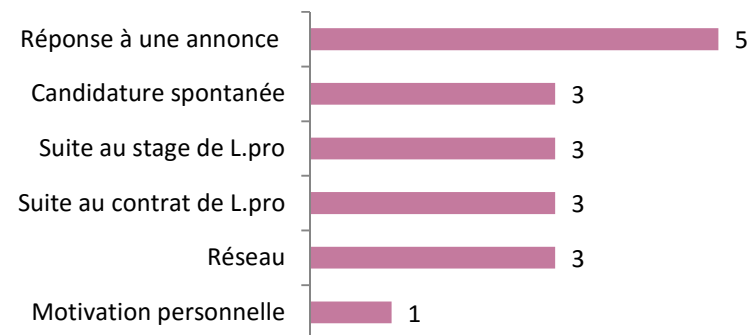
Minimum	1100 €
Maximum	1800 €
Moyen	1337 €
Médian	1285 €

* Hors primes et 13^{ème} mois
Hors Formation Continue.

Quelques emplois

Chef d'exploitation en polyculture élevage
 Responsable d'un atelier laitier dans un lycée agricole
 Responsable approvisionnement
 Technicien environnement
 Technicien d'insémination animale
 Technico-commercial en agrofourniture
 Salarié agricole
 Ouvrier agricole
 Ouvrier agricole polyvalent
 Ouvrier forestier
 Conseiller clientèle
 Conseiller bancaire
 Comptable
 Conseiller commercial et accueil en banque
 Conseiller clientèle
 Palefrenier (FI)
 Comptable référente (FC)

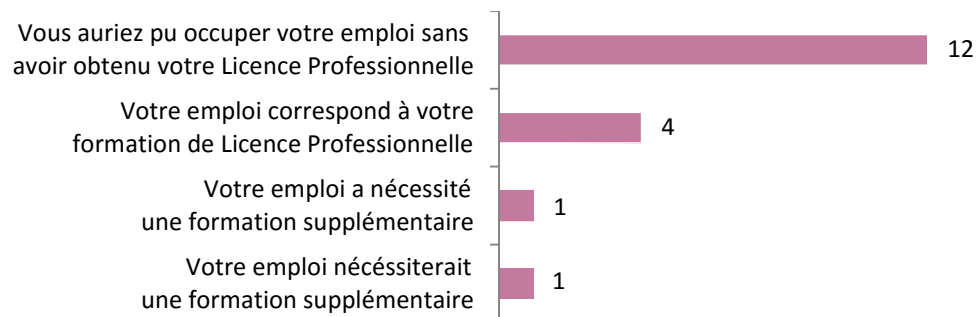
MODES D'OBTENTION DE L'EMPLOI



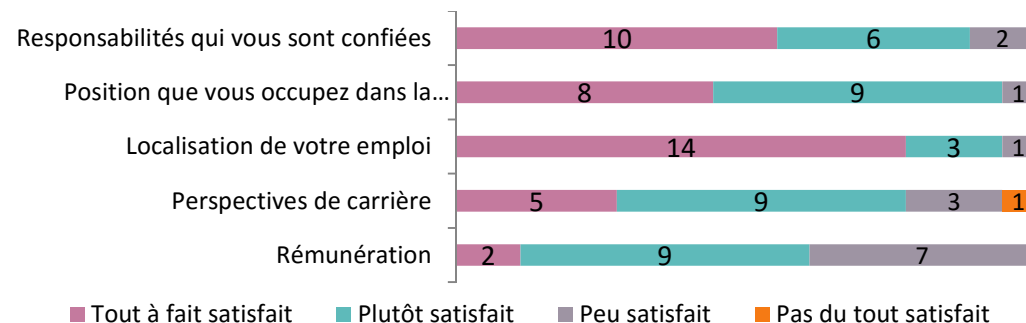
Évaluation de l'emploi actuel (N = 18)

Pour 11 répondants sur 18, l'emploi occupé au moment de l'enquête est aussi leur **premier emploi**.

ADEQUATION EMPLOI - FORMATION



REGARDS SUR L'EMPLOI



Poursuite d'études après la licence professionnelle (N=0)

Aucun répondant n'a poursuivi d'études après la Licence professionnelle « Management des organisations agricoles »

Recherche d'emploi depuis la Licence Professionnelle (N=19)

Durée **médiane** de recherche active du premier emploi : 0 mois (17 répondants à cette question – Hors diplômés de la formation continue)
Durée moyenne : 1 mois

SANS EMPLOI ET EN RECHERCHE D'EMPLOI AU 1^{ER} DECEMBRE 2015 (N=1)

1 répondant est sans emploi et en recherche d'emploi au 1^{er} décembre 2015 :

En recherche d'emploi depuis Septembre 2015 Hors du domaine de la Licence Professionnelle dans le Département et la Région de résidence	Période en emploi depuis la L.pro : 16 mois
---	--

Consultez la liste des structures qui recrutent les diplômés de cette Licence Professionnelle

☞ http://www.univ-brest.fr/cap-avenir/liste_enquetes_observatoire.php