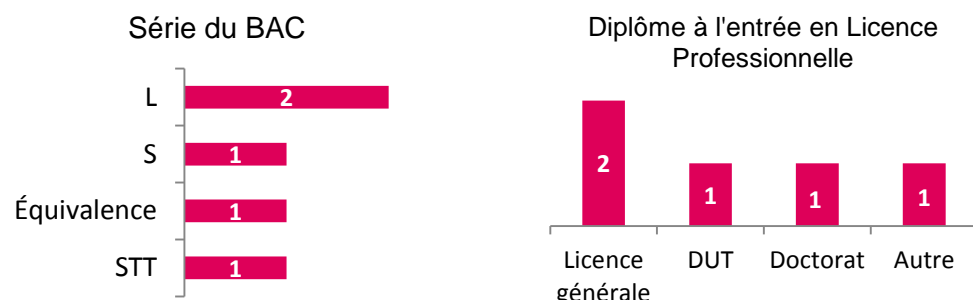


Nombre de diplômés : 8  
 Nombre de répondants : 5  
 Taux de réponse : 62.5 %  
 Formation en alternance : 1  
 Formation continue/ VAE / Reprise  
 d'études (FC) : 4

*Situation en décembre 2013 de la promotion 2011*

**Caractéristiques de la population répondante - N = 5**



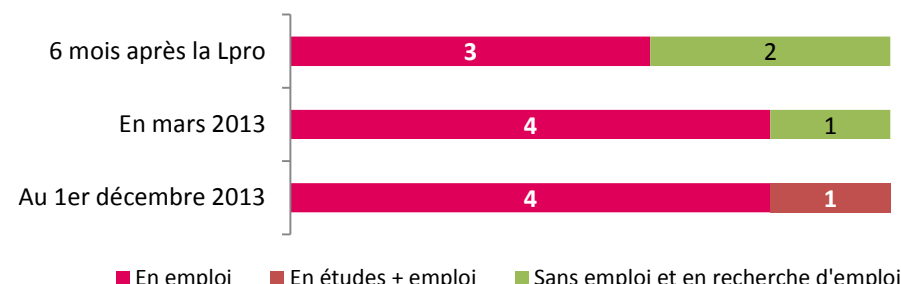
(STT=STMG)

3 femmes et 2 hommes – 4 de nationalité française et 1 de nationalité étrangère.  
 Âge médian à l'obtention de la Licence Professionnelle : **37 ans** / moyen : 36 ans.

**L'emploi après la Licence Professionnelle - N = 5**

Après la Licence Professionnelle, tous les répondants ont occupé au moins 1 emploi.  
 La durée médiane en emploi est de 19 mois / durée moyenne : 18 mois.

**Situations après la licence professionnelle - N = 5**



Situations au 01/12/2013 – N=5	Emploi	Études + emploi
Avec poursuite d'études après la Lpro		1 FC
Sans poursuite d'études après la Lpro	4 (3 FC)	

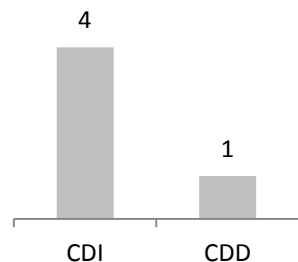
**Caractéristiques de l'emploi en décembre 2013 - avec et sans poursuite d'études après la Licence Professionnelle**

	Statut de l'emploi – N=5			Type de contrat – N=5	
	Profession intermédiaire	Employé de bureau	Mancœuvre, ouvrier	CDI	CDD
Avec poursuite d'études après la Licence pro	1 FC				1 FC
Sans poursuite d'études après la licence pro		3 (2 FC)	1 FC	4 (3 FC)	

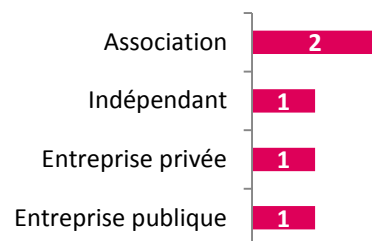
# CARACTÉRISTIQUES DE L'EMPLOI AU 1<sup>ER</sup> DÉCEMBRE 2013

(N = 5)

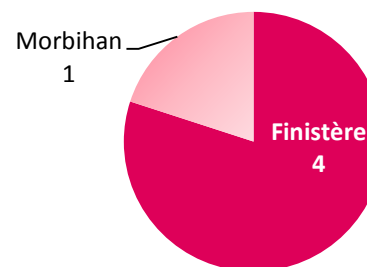
## TYPE DE CONTRAT



## TYPE D'EMPLOYEUR



## LIEU DE TRAVAIL



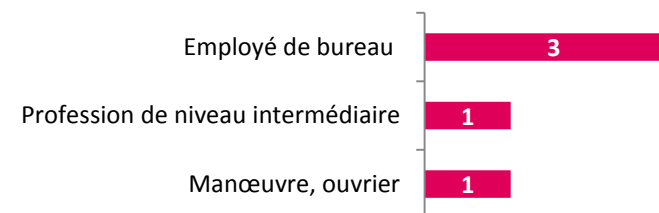
## TEMPS DE TRAVAIL

2 répondants travaillent à temps complet, 3 à temps partiel à 50 (2) et 60 %, non choisi pour 2 d'entre eux.

## DOMAINE D'ACTIVITE DE L'EMPLOYEUR

Commerce, transports, hébergement et restauration	3
<i>Restauration</i>	1
<i>Commerce de combustibles gazeux par conduites</i>	1
<i>Vente à distance sur catalogue spécialisé</i>	1
Arts, spectacles et activités récréatives	1
Autres activités de service	1

## STATUT DE L'EMPLOI



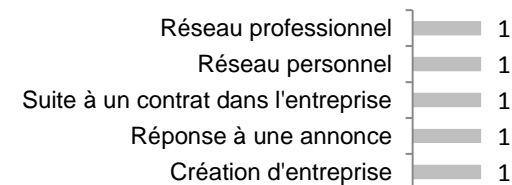
### Quelques emplois

Un seul poste est en lien avec la formation

*Pas assez de données pour renseigner sur un salaire net mensuel moyen ou médian.*

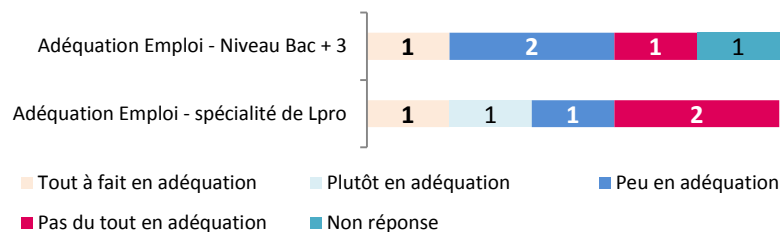
## PRINCIPAUX MODES D'OBTENTION DE L'EMPLOI

*Plusieurs réponses possibles*

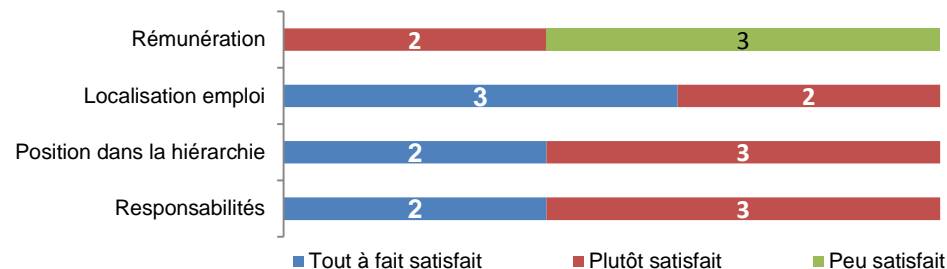


## Évaluation de l'emploi actuel - N = 5

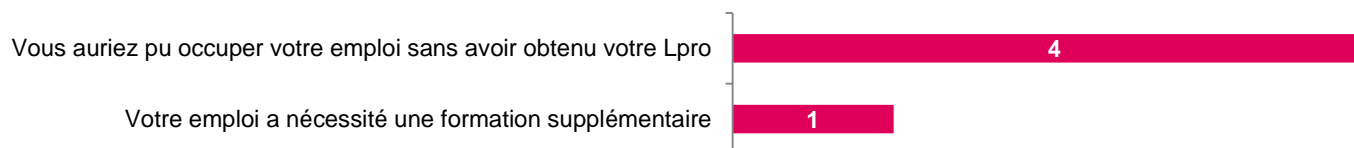
### ADÉQUATION EMPLOI - FORMATION



### REGARDS SUR L'EMPLOI



VOUS DIRIEZ PLUTOT QUE :



## Poursuite d'études après la licence professionnelle - N = 1

1 répondant a poursuivi des études après la Licence professionnelle *Entrepreneuriat*.

Nombre de diplômés	2011/2012			2012/2013			2013/2014		
	Intitulé formation	Établissement (Département)	Résultat	Intitulé formation	Établissement (Département)	Résultat	Intitulé formation	Établissement (Département)	Résultat
1							Licence Géographie (cette formation ne se déroule pas dans le cadre du contrat de travail)	UBO (29)	En cours

## Recherche d'emploi depuis la Licence Professionnelle - N = 5

Durée moyenne de recherche active du premier emploi : 6,4 mois.

Parmi les 5 répondants en emploi, 3 recherchent un nouveau poste (souhait de changer de région / de passer à plein temps / fin de CDD / réorientation).