


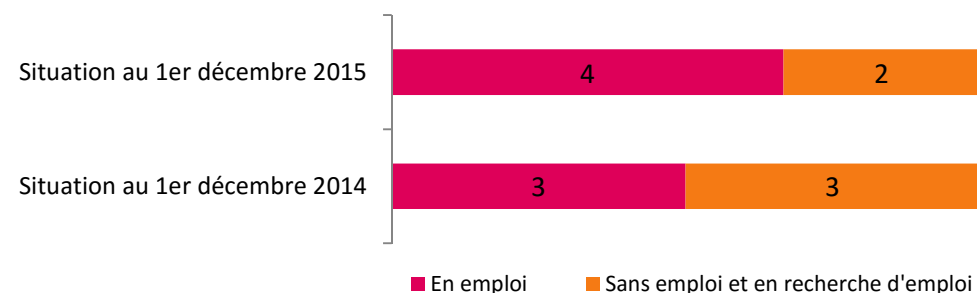
Nombre de diplômés : 9
Nombre de répondants : 6
Taux de réponse : 66,7 %
Formation par alternance : 1
Formation continue /
Reprise d'études (FC) : 5

Caractéristiques de la population répondante - N = 6



4 femmes et 2 hommes – Tous de nationalité française.
Âge médian à l'obtention de la Licence Professionnelle : **23.5 ans** /
Age moyen : **30.6 ans**

Situations après la licence professionnelle - N = 6



Aucun diplômé n'a poursuivi d'études après l'obtention de licence professionnelle.

L'emploi après la Licence Professionnelle - N = 6

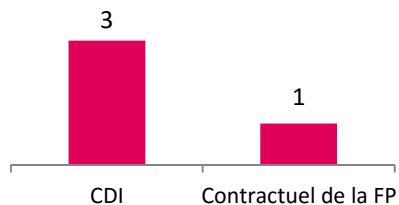
Après la Licence Professionnelle, 5 répondants sur 6 ont occupé au moins 1 emploi.

La durée **médiane** en emploi est de 21 mois / la durée **moyenne** : 20,75 mois.

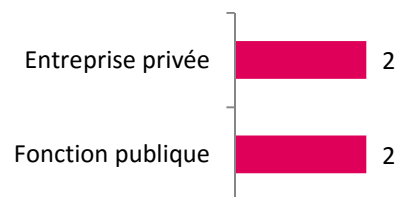
CARACTÉRISTIQUES DE L'EMPLOI AU 1^{ER} DECEMBRE 2015

(N = 4, dont 3 FC)

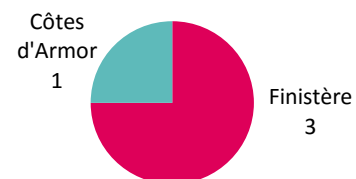
TYPE DE CONTRAT



TYPE D'EMPLOYEUR



LIEU DE TRAVAIL



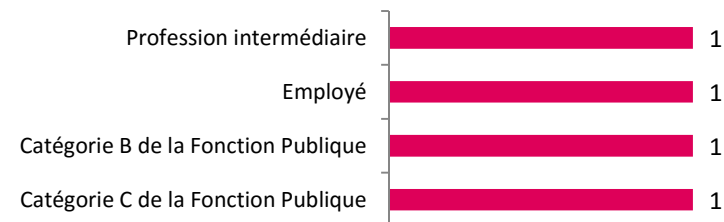
TEMPS DE TRAVAIL

Tous les répondants travaillent à temps complet

DOMAINE D'ACTIVITE DE L'EMPLOYEUR

Construction	2
<i>Travaux de menuiserie bois et pvc</i>	1
<i>Construction d'autres bâtiments</i>	1
Enseignement	1
Santé humaine et action sociale	1
<i>Activités hospitalières</i>	1

STATUT DE L'EMPLOI



Quelques emplois

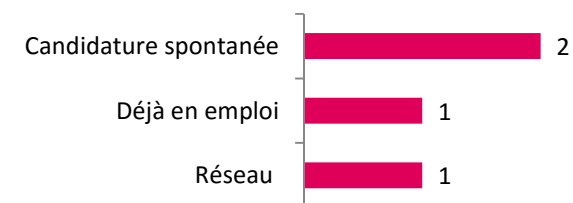
Technico-commerciale (Alternant)
 Assistant de surveillance d'éducation national
 Assistante de gestion
 Agent de services hospitaliers

REVENU NET MENSUEL*

	FC
Minimum	1180 €
Maximum	1300 €
Moyen	1227 €
Médian	1200 €

* Hors primes
 Hors emploi en alternance

MODES D'OBTENTION DE L'EMPLOI



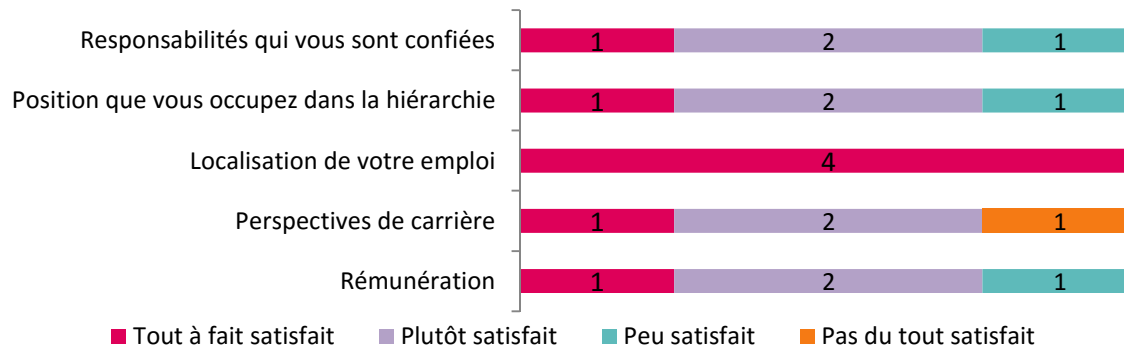
Évaluation de l'emploi actuel (N=4)

Pour 3 répondants sur 4, l'emploi occupé au moment de l'enquête est aussi leur **premier emploi**.

ADEQUATION EMPLOI – FORMATION



REGARDS SUR L'EMPLOI



Poursuite d'études après la licence professionnelle (N=0)

Aucun répondant n'a poursuivi d'études après la Licence professionnelle «Entrepreneuriat ».

Recherche d'emploi depuis la Licence Professionnelle

La durée **médiane** de recherche active du premier emploi est de 6 mois (5 répondants à cette question).

La durée **moyenne** : 5.4 mois

2 REpondants sont sans emploi et en recherche d'emploi au 1^{ER} DECEMBRE 2015 :

En recherche d'emploi depuis :	Domaine de la recherche d'emploi	Période en emploi depuis la Licence Professionnelle
Juin 2014	Dans et hors du domaine de la L.pro Dans le département de résidence	11 mois
Juin 2013	Dans et hors du domaine de la L.pro Dans le département de résidence	NC

Consultez la liste des structures qui recrutent les diplômés de cette Licence Professionnelle

http://www.univ-brest.fr/cap-avenir/liste_enquetes_observatoire.php