

Nombre diplômés : 14
Nombre de répondants : 13
Taux de réponse : 92.86%

Caractéristiques des diplômés

	Eff.	%
Sexe		
Femmes	8	57.14
Hommes	6	42.86
Nationalité		
Française	14	100
Série de baccalauréat		
Série S	5	35.71
Série STAV	2	14.29
Série ES	2	14.29
Série STT/STG/STMG	2	14.29
Bac pro tertiaire	1	7.14
Bac pro agricole	1	7.14
Série L	1	7.14
Département du bac		
Finistère	7	50
Bretagne (hors Finistère)	3	21.43
Autres départements français	4	28.57
Régime d'inscription		
Formation initiale (FI)	8	57.14
Formation par alternance (ALT)	3	21.43
Formation continue/Reprise d'études /Validation des acquis de l'expérience(FC/RE/VAE)	3	21.43
Age à l'obtention de la Licence Pro		
	Médian	Moyenne
	23 ans	26.6 ans

Diplôme des répondants à l'entrée en Licence Professionnelle


10 répondants ont obtenu un BTS : 7 BTS Production horticole – 1 BTS Agronomie production végétale – 1 BTS Analyses agricoles, biologique et biotechnologiques – 1 BTS Sciences et technologies des aliments

1 répondant a obtenu une Licence Management du sport.

1 répondant a obtenu une Licence pro Management de la production en industrie agro-alimentaire.

1 répondant a obtenu une Licence pro et un Master mais n'a pas précisé les intitulés.

Situations après la Licence Professionnelle



Au 1^{er}/12/2018, 1 diplômé en études est en contrat d'apprentissage

Au 1^{er}/12/2018, 1 diplômé en recherche d'emploi a trouvé un poste qui débute peu après

Indicateurs clés de l'insertion professionnelle

- Taux d'insertion de la licence professionnelle**

Nombre de diplômés en emploi / nombre de diplômés en emploi + en recherche d'emploi

Pour les répondants sans formation complémentaire post-licence professionnelle

	Tous répondants	FI	ALT	FC/RE/VAE
A 18 mois	87.5% (7/8)	100% (3/3)	50% (1/2)	100% (3/3)
A 30 mois	87.5% (7/8)	100% (3/3)	50% (1/2)	100% (3/3)

- Durée de recherche active du 1^{er} emploi et nombre de mois travaillés**

Pour les répondants issus de formation initiale et de l'alternance **sans formation complémentaire post-licence professionnelle** (n=5)

	Moyenne	Médiane	Minimum	Maximum
Durée de recherche active (en mois)	3.2	3	0	8
Nombre de mois travaillés	20.2	21	12	24

- Taux de poursuite d'études après la licence professionnelle**

(Etudes après la licence professionnelle / nombre de répondants)

Tous répondants	FI	ALT	FC/RE/VAE
38.46% (5/13)	57.14% (4/7)	33.33% (1/3)	0% (0/3)

L'insertion professionnelle au 1^{er} décembre 2018

(pour les répondants sans formation complémentaire post-licence professionnelle – n=7)

Caractéristiques de l'emploi

	Eff.	%	FI	ALT	FC/RE/VAE
Modalités d'accès à l'emploi (1 non-réponse)					
Réponse à une annonce	4	57.14	2	1	1
Candidature spontanée	1	14.29	1		
En emploi avant la Licence pro	1	14.29			1
Type de contrat					
Chef d'exploitation	1	14.29			1
CDI	4	57.14	1	1	2
CDD	2	28.57	2		
Catégorie socio-professionnelle					
Agriculteur	1	14.29			1
Emploi de niveau intermédiaire, Agent de maîtrise, Technicien, cat B FP	5	71.43	2	1	2
Employés	1	14.29	1		
Type d'employeur					
Chef d'exploitation	1	14.29			1
Entreprise privée	2	28.57	1	1	
Fonction publique	2	28.57	1		1
Groupement d'employeurs	1	14.29			1
Coopérative	1	14.29	1		
Temps de travail					
Temps complet	7	100	3	1	3
Lieu de l'emploi					
Finistère	3	42.86	2		1
Bretagne (hors Finistère)	1	14.29			1
Autres départements français	3	42.86	1	1	1
Secteurs d'activité					
Commerce, transport, hébergement et restauration	2	28.57	1	1	
Commerce de gros de céréales, de tabac non manufacturé, de semences et d'aliments pour le bétail	1				
Commerce de gros (commerce interentreprises) de fruits et légumes	1				
Agriculture, sylviculture et pêche	1	14.29			1
Reproduction de plantes	1				
Enseignement	1	14.29			1
Santé humaine et action sociale	1	14.29	1		
Activités de service administratifs et de soutien	1	14.29			1
Autres activités de service	1	14.29	1		

Revenu net mensuel en euros (hors primes et 13^{ème} mois)

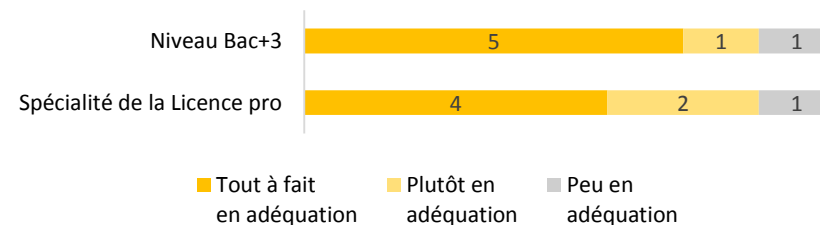
(Pour les répondants issus de la formation initiale et de l'alternance, en emploi en France, à temps plein)

Pas de données significatives

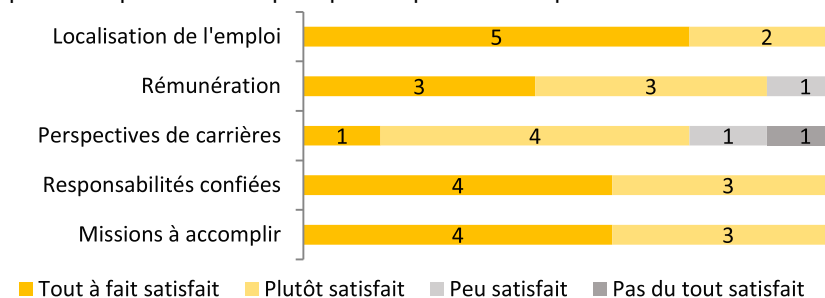
Regards sur l'emploi

3 répondants occupent toujours leur 1^{er} emploi
2 répondants recherchent un nouvel emploi

Adéquation emploi - formation :



Appréciation portée sur les principaux aspects de l'emploi :



Exemples d'emplois occupés au 1^{er} décembre 2018 ou au 1^{er} décembre 2017

(pour les répondants sans formation complémentaire post-licence professionnelle)

Régime inscription	INTITULE DU POSTE	MISSIONS	SECTEUR D'ACTIVITE
ALT	Chef de culture adjoint	Gestion d'équipe, en charge de l'administratif (organisation de planning de la culture)	Commerce, transports, hébergement et restauration <i>Commerce de gros (commerce interentreprises) de fruits et légumes</i>
FI	Technicien de laboratoire recherche et développement	Génotypage par PCR, gestion produits de laboratoire, amplification ADN plasmidique.	Santé humaine et action sociale
FI	Technicien en serre de tomate	Suivi des cultures, gestion du personnel	Autres activités de service (dont organismes extracommunautaire, ménages en tant qu'employeurs...) <i>Activités des organisations professionnelles</i>
FI	Conseiller/vendeur	Accueil/conseil client, aménagement des espaces de vente de végétaux et des produits du terroir et mise en valeur des produits, emballage, réception de la marchandise et mise en rayon.	Commerce, transports, hébergement et restauration <i>Commerce de gros (commerce interentreprises) de céréales, de tabac non manufacturé, de semences et d'aliments pour le bétail</i>
FC/RE/VAE	Chargé d'activité et de développement	Gestion de salariés ainsi que du portefeuille adhérents, développement de ce portefeuille	Activités de services administratifs et de soutien <i>Autre mise à disposition de ressources humaines</i>
FC/RE/VAE	Chef d'exploitation	Production de jeunes plants biologiques	Agriculture, sylviculture et pêche <i>Reproduction de plantes</i>

Sans emploi et en recherche d'emploi au 1^{er} décembre 2018 (n=1)

(Pour les répondants sans formation complémentaire post-licence professionnelle)

Nombre de mois travaillés depuis la Licence professionnelle :	
12 mois	Au 1/12/2018, ce répondant n'était pas en emploi mais en avait trouvé un commençant peu après.

Poursuite d'études post-Licence Professionnelle (n=5)

2016/2017 (n=3)			2017/2018 (n=2)			2018/2019 (n=3)		
Eff.	Intitulé de la formation <i>Établissement</i>	Résultat	Eff.	Intitulé de la formation <i>Établissement</i>	Résultat	Eff.	Intitulé de la formation <i>Établissement</i>	Résultat
n=1	Diplôme d'ingénieur en agriculture <i>Unilasalle (76)</i>	Obtenue	n=1	Diplôme d'ingénieur en agriculture <i>Unilasalle (76)</i>	Obtenue	n=1	Diplôme d'ingénieur en agriculture <i>Unilasalle (76)</i> En contrat d'apprentissage	En cours
n=1	Master 1 Sciences et productions végétales <i>Université de Rennes 1 (35)</i>	Obtenue	n=1	Master 2 Gestion de la santé des plantes <i>Université d'Angers (49)</i>	Obtenue			
n=1	Titre Homologué Jardinier Botaniste <i>CFPPA De Chateaufarine (25)</i>	Obtenue						
						n=1	Master 1 Biologie Végétale <i>Université d'Angers (49)</i>	En cours
						n=1	formation non précisée	En cours

Autres situations (n=1)

Le répondant n'a pas précisé sa situation.

☞ Consultez la liste des structures qui recrutent les diplômés de ce Master
www.univ-brest.fr/cap-avenir
 Rubrique « Enquêtes »