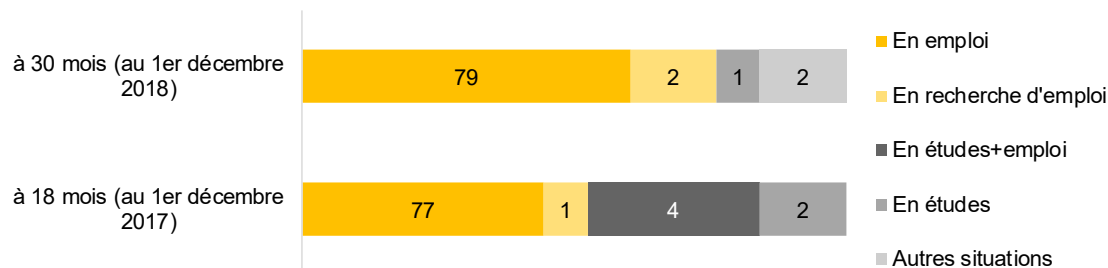


Situation au 1^{er} décembre 2019 de la promotion 2017

Nombre diplômés : 95
Nombre de répondants : 84
Taux de réponse : 88,4%

Nombre de répondants
Formation initiale : 58
Formation continue/Reprise d'études/VAE : 26

Situations à 18 et 30 mois après le Master



Les chiffres-clés : concours, poursuites d'études et insertion professionnelle directe après le Master

- Taux de réussite au concours :**

76,2% (64 sur 84) sont lauréats du concours de Recrutement de Professeur des Ecoles

- **70,7 % (41 sur 58)** des répondants issus de la formation initiale sont lauréats du Concours de Recrutement de Professeur des Ecoles
- **88,5 % (23 sur 26)** des répondants issus de la Formation Continue/Reprise d'études/VAE sont lauréats du Concours de Recrutement de Professeur des Ecoles

	Avant le master 2	Pendant le master 2	Après le master 2
Année obtention du concours (n=64)	48,4% (n=31)	45,3% (n=29)	6,3% (n=4)

- Taux de poursuite d'études après le master**

(Nombre de poursuites d'études après le master / nombre de répondants)

14,3% (12 sur 84) ont poursuivi des études après leur master

	Lauréats concours (n=64)	Non lauréats concours (n=19)
Taux de poursuite d'études	9,4% (n=6)	30,0% (n=6)

- Taux d'insertion après le master**

(Répondants sans formation complémentaire post-master, n=72)

Nombre de diplômés en emploi / nombre de diplômés en emploi + en recherche d'emploi

	Taux d'insertion Lauréats au concours (n=58)	Taux d'insertion Non lauréats au concours (n=14)
A 18 mois	100,0%	92,9%
A 30 mois	98,2%	100,0%

❖ **Situation des lauréats au concours au 1er décembre 2019 (sans formation complémentaire post-master ; n=58)**

En emploi au 1^{er} décembre 2019 (n=56)

Caractéristiques des emplois occupés

	Eff.	%
Modalités d'accès à l'emploi actuel		
Concours	55	98,2
Réponse à une annonce	1	1,8
Type de contrat		
Fonctionnaire	55	98,2
CDI	1	1,8
Catégorie socio-professionnelle		
Cat.A Fonction Publique	55	98,2
Employé	1	1,8
Type d'employeur		
Fonction publique	55	98,2
Entreprise privée	1	1,8
Temps de travail		
Temps complet	52	92,9
Temps partiel	4	7,1
Lieu de l'emploi		
Finistère	30	53,6
Bretagne (hors Finistère)	11	19,6
Ile de France	8	14,3
Autres départements	7	12,5
Secteur d'activité		
Enseignement	55	98,2
Commerce, transports, hébergement et restauration	1	1,8
Intitulé de l'emploi occupé		
Professeur des écoles	55	98,2
Employé de magasin	1	1,8

En emploi : 96,6% (n=56)
En recherche d'emploi : 1,7% (n=1)
Autre situation : 1,7% (n=1)

n=58

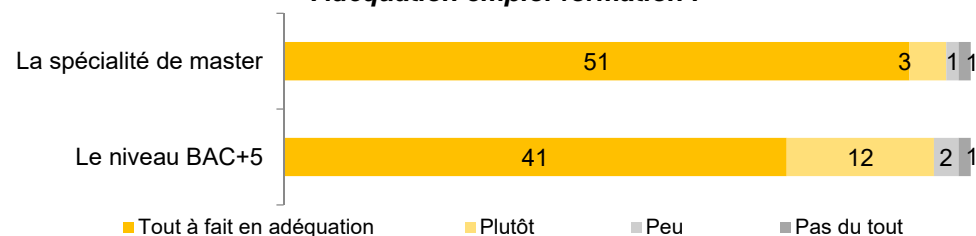
Revenu net mensuel en euros (hors primes et 13ème mois avant prélèvement à la source) (en emploi en France, à temps plein)

	Formation initiale En euros	Formation continue/VAE En euros
Médiane	1700	1765
Moyenne	1713,12	1802,69
Minimum	1200	1350
Maximum	2009	2400

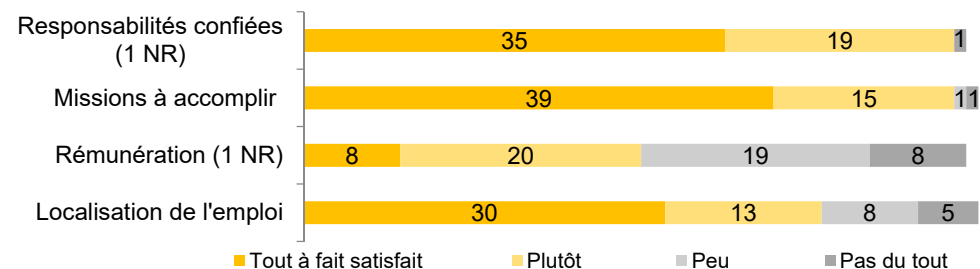
Regards sur l'emploi

Pour 54 répondants sur 56 (96,4%) il s'agit de leur 1^{er} emploi après le master.
 4 répondants sur 56 (7,1%) déclarent rechercher un nouvel emploi au moment de l'enquête.

Adéquation emploi-formation :



Appréciation portée sur les principaux aspects de l'emploi :



❖ **Situation des non lauréats au concours au 1er décembre 2019 (sans formation complémentaire post-master ; n=14)**

En emploi au 1^{er} décembre 2019 (n=13)

En emploi : 92,9% (n=13)
Autre situation : 7,1% (n=1)

n=14

Caractéristiques des emplois occupés

	Eff.	%
Modalités d'accès à l'emploi actuel		
Réponse à une annonce	5	38,5
Candidature spontanée	4	30,7
Réseau	1	7,7
Suite à un 1 ^{er} contrat chez même employeur	1	7,7
Contacté/démarché par l'employeur	1	7,7
Autre	1	7,7
Type de contrat		
CDD	7	53,9
CDI	4	30,7
Profession libérale, indépendant, autoentrepreneur	1	7,7
Vacations	1	7,7
Catégorie socio-professionnelle		
Cat.A Fonction Publique	5	38,5
Cat.B Fonction Publique	3	23,1
Employé	3	23,1
Emploi de niveau intermédiaire	2	15,3
Type d'employeur		
Fonction publique	8	61,6
Entreprise privée	4	30,7
Indépendant	1	7,7
Temps de travail		
Temps complet	8	61,5
Temps partiel	5	38,5
Lieu de l'emploi		
Finistère	10	76,9
Bretagne (hors Finistère)	1	7,7
Autres départements	1	7,7
Etranger	1	7,7
Secteur d'activité		
Enseignement	7	53,9
Commerce, transports, hébergement et restauration	2	15,3
Administration publique	2	15,3
Activité financière, assurance	1	7,7
Activité de services administratifs	1	7,7

Revenu net mensuel en euros (hors primes et 13^{ème} mois avant prélèvement à la source) (En emploi en France, à temps plein)

	Formation initiale En euros
Médiane	1350
Moyenne	1407,4
Minimum	1122
Maximum	1750

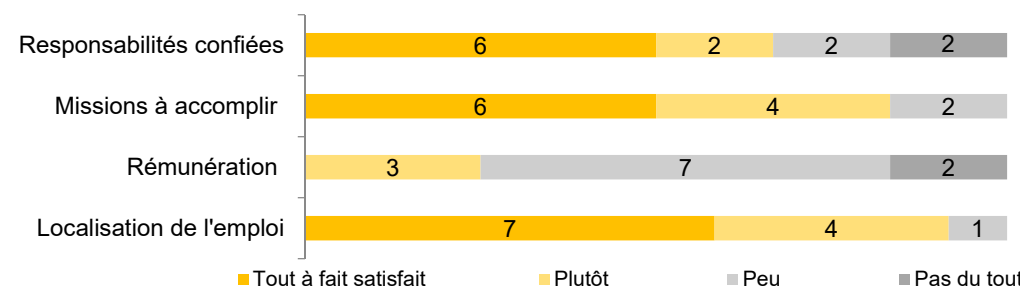
Regards sur l'emploi

Pour 5 répondants sur 13 (38,5%) il s'agit de leur 1^{er} emploi après le master.
 4 répondants sur 13 (30,7%) déclarent rechercher un nouvel emploi au moment de l'enquête.

Adéquation emploi-formation (1 NR) :



Appréciation portée sur les principaux aspects de l'emploi (1 NR) :



Emplois occupés par les non-lauréats au concours au 1er décembre 2019

- **Issus de la formation initiale**

TEMPS DE TRAVAIL	INTITULE DU POSTE	MISSIONS	SECTEUR D'ACTIVITÉ
2 Temps partiels subis 3 Temps Pleins	Professeur des écoles suppléant	-	Enseignement
1 Temps plein	Préceptrice (professeur des écoles au domicile des élèves)	Enseigner toutes les matières du programme de l'Éducation nationale en français	Enseignement
1 Temps partiel subi	AESH (Accompagnant des élèves en situation de handicap)	Accompagner 2 élèves en situation de handicap au sein de leur classes respectives (4ème et 3ème) + aide aux devoirs aux élèves de 6ème + aide en vie scolaire (permanences)	Enseignement
1 Temps plein	Assistante commerciale	Administratif (facture, devis, carte grise...) compta, service client	Commerce, transport, hébergement, restauration
1 Temps partiel subi	Hôtesse d'accueil	Accueil des clients dans un commerce de grande distribution	Commerce, transport, hébergement, restauration
1 Temps partiel subi	Animatrice	Travail en garderie, ALSH et animation en TAP	Administration publique
1 Temps plein	Accompagnant éducatif à domicile	Non précisé	Administration publique
1 Temps plein	Gestionnaire en assurance	Remboursement mutuelle, accueil clients	Activité financière et d'assurance
1 Temps plein	Agent de voyages	Réservation billets d'avion, train, hôtel...	Activité de service administratif et de soutien

Détail des poursuites d'études réalisées post-master (n=12)

- Poursuite d'études des diplômés lauréats au concours (n=6)**

2017/2018 (n=3)			2018/2019 (n=2)			2019/2020 (n=1)		
Eff.	Intitulé de la formation Établissement	Résultat	Eff.	Intitulé de la formation Établissement	Résultat	Eff.	Intitulé de la formation Établissement	Résultat
n=1	Licence 1 de Psychologie Université de Bretagne Occidentale (29)	Non obtenu		-			-	
n=1	DU métiers de l'enseignement Université de Nantes (44)	Obtenu		-			-	
n=1	DU métiers de l'enseignement Université de Nantes (44)	Obtenu		-			-	
	-		n=1	DU métiers de l'enseignement Université de Nantes (44)	Obtenu		-	
	-		n=1	DU Professionnalisation professeur des écoles Institut national supérieur du professorat et de l'éducation (Inspé), Livry-Gargan (93)	Obtenu		-	
	-			-		n=1	CAP Boulanger Lycée Louis Guilloux (35)	En cours

- Poursuite d'études des diplômés non lauréats au concours (n=6)**

2017/2018 (n=3)			2018/2019 (n=4)			2019/2020 (n=0)		
Eff.	Intitulé de la formation Établissement	Résultat	Eff.	Intitulé de la formation Établissement	Résultat	Eff.	Intitulé de la formation Établissement	Résultat
n=1	Préparation au Concours de Recrutement de Professeur des Ecoles Université de Bretagne Sud (56)	Non obtenu		-			-	
n=1	Licence Anglais LLCE Université de Bretagne Occidentale (29)	Non obtenu	n=1	Licence Anglais LLCE Université de Bretagne Occidentale (29)	Abandon		-	
n=1	Préparation au CAPEPS Université de Nantes (44)	Non obtenu		-			-	
	-		n=1	Préparation au Concours de Conseiller Principal d'Education - CNED	Non obtenu		-	
	-		n=1	Préparation Concours de Recrutement de Professeur des Ecoles Académie de Rennes (35)	Non obtenu		-	
	-		n=1	Formation de sophrologue Educatel	Obtenu		-	

Caractéristiques des diplômés (n=95)

	Eff.	%
Sexe		
Hommes	19	20,0
Femmes	76	80,0
Nationalité		
Française	94	98,9
Etrangère	1	1,1
Série de baccalauréat		
S	29	30,5
ES	29	30,5
L	24	25,2
D	3	3,1
STG	2	2,1
PRO TERTIAIRE	2	2,1
B	2	2,1
ST2S	1	1,1
STAE	1	1,1
C	1	1,1
A L'ETRANGER	1	1,1
Département du bac		
Finistère	49	51,5
Autres départements français	45	47,4
Etranger	1	1,1
Régime d'inscription		
Formation initiale (FI)	66	69,5
Formation continue/Reprise	29	30,5
Age à l'obtention du Master		
	Médian	Moyenne
	25 ans	27,7 ans

Retrouvez l'ensemble des résultats d'enquêtes de l'Observatoire :

<https://www.univ-brest.fr/cap-avenir/menu/Enquetes-Observatoire>

Contact : observatoire.universite@univ-brest.fr