

Nombre diplômés : 10
Nombre de répondants : 8
Taux de réponse : 80%

Caractéristiques des diplômés

	Eff.	%
Sexe		
Hommes	3	30
Femmes	7	70
Nationalité		
Française	10	100
Série de baccalauréat		
Bac pro tertiaire	2	20
Série D/S	2	20
Série A1/L	2	20
Série ES	1	10
Série G3	1	10
Série STI	1	10
Titre français admis en équivalence (DAEU)	1	10
Département du bac		
Finistère	4	40
Bretagne (hors Finistère)	1	10
Autres départements français	4	40
Non bachelier	1	10
Régime d'inscription		
Formation initiale (FI)	5	50
Formation continue / Reprise d'étude / Validation	5	50
Age à l'obtention de la Licence Pro	Médian	Moyenne
	29.5 ans	33.2 ans

Diplôme des répondants à l'entrée en Licence Professionnelle


5 répondants ont obtenu un BTS dont 2 BTS Comptabilité et gestion des organisations, 1 BTS Assistant de gestion PME – PMI, 1 BTS Développement animation des territoires ruraux, 1 BTS Services et prestations des secteurs sanitaire et social.

1 répondant a obtenu un DUT Carrières sociales.

1 répondant a obtenu une Maîtrise Administration économique et sociale.

1 répondant déclare ne pas avoir obtenu de diplôme entre le baccalauréat et la Licence professionnelle.

Situations après la Licence Professionnelle



Au 1^{er}/12/2018, le diplômé en recherche d'emploi a trouvé un emploi peu après.

Au 1^{er}/12/2018, le diplômé en études est en alternance.

Indicateurs clés de l'insertion professionnelle

- Taux d'insertion de la licence professionnelle**

Nombre de diplômés en emploi / nombre de diplômés en emploi + en recherche d'emploi

Pour les répondants sans formation complémentaire post-licence professionnelle

	Tous répondants	FI	FC/VAE
A 18 mois	85.71% (6/7)	66.67% (2/3)	100% (4/4)
A 30 mois	100% (7/7)	100% (3/3)	100% (4/4)

- Durée de recherche active du 1^{er} emploi et nombre de mois travaillés**

Pour les répondants issus de la formation initiale **sans formation complémentaire post-licence professionnelle** (n=3)

	Moyenne	Médiane	Minimum	Maximum
Durée de recherche active (en mois)	1.2	0.5	0	3
Nombre de mois travaillés	19	20	15	22

- Taux de poursuite d'études après la licence professionnelle**

(Études après la licence professionnelle / nombre de répondants)

	Tous répondants	FI	FC/RE/VAE
	12.5% (1/8)	25% (1/4)	0% (0/4)

Caractéristiques de l'emploi

	Eff.	%	FI	FC/RE/VAE
Modalités d'accès à l'emploi				
Candidature spontanée	3	42.86	1	2
Réponse à une annonce	1	14.29		1
Réponse à une annonce en ligne	1	14.29	1	
Suite à un service civique	1	14.29	1	
Réseau	1	14.29		1
Type de contrat				
CDI	4	57.14	1	3
CDD	3	42.86	2	1
Catégorie socio-professionnelle				
Ingénieur, cadre, Cat A	3	42.86		3
Profession intermédiaire, Cat B	2	28.57	1	1
Employé administratif, Cat C	2	28.57	2	
Type d'employeur				
Fonction publique	3	42.86	2	1
Organisme à but non lucratif ou association	4	57.14	1	3
Temps de travail				
Temps complet	3	42.86	3	
Temps partiel (<i>choisi</i>)	2	28.57		2
Temps partiel (<i>non choisi</i>)	2	28.57		2
Lieu de l'emploi				
Finistère	5	71.43	2	3
Bretagne (hors Finistère)	1	14.29		1
Autres départements français	1	14.29	1	
Secteurs d'activité				
Santé humaine et action sociale	3	42.86	1	2
Administration publique (hors enseignement)	1	14.29	1	
Enseignement	1	14.29		1
Commerce, transports, hébergement et restauration	1	14.29	1	
Autres activités de service (dont organismes extracommunautaires, ménages en tant qu'employeurs...)	1	14.29		1

Revenu net mensuel en euros (hors primes et 13^{ème} mois)


(Pour les répondants issus de la formation initiale, en emploi en France, à temps plein – 1 non-réponse, n=2)

	FI
Entre 1000 et 1250€	1
Entre 1251 et 1500€	1

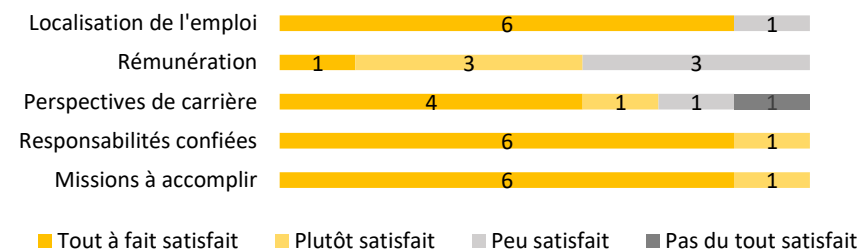
Regards sur l'emploi

4 répondants occupent toujours son 1^{er} emploi, au 1^{er}/12/2019.
2 répondants recherchent un nouvel emploi.

Adéquation emploi – formation :



Appréciation portée sur les principaux aspects de l'emploi :



Exemples d'emplois occupés au 1^{er} décembre 2019 ou au 1^{er} décembre 2018

(pour les répondants sans formation complémentaire post-licence professionnelle)

Régime inscription	INTITULÉ DU POSTE	MISSIONS	SECTEUR D'ACTIVITÉ
FC/RE	Directrice	- Gestion financière et administrative ; - Management.	Autres activités de service <i>Autres organisations fonctionnant par adhésion volontaire</i>
FI	Secrétaire Comptable	Gestion des flux comptables sur un service d'accueil de mineurs isolés étrangers en lien avec la Direction Enfance Famille du Conseil départemental du Finistère.	Commerce, transports, hébergement et restauration <i>Autres hébergements</i>
FC/RE	Responsable d'une association	Gestion du personnel, planning, secrétariat et accueil.	Santé humaine et action sociale <i>Aide à domicile</i>
FI	Animatrice énergie / déchets	Organisation de missions de sensibilisation sur le développement durable.	Administration publique (hors enseignement)
FI	Adjoint Administratif	Accueil des patients, gestion des dossiers.	Santé humaine et action sociale <i>Activités hospitalières</i>
FC/RE	Professeur contractuel	Organisation de missions de sensibilisation sur le développement durable.	Enseignement
VAE	Chef de service de gestion	- Gestion d'un institut thérapeutique, éducatif et pédagogique (ITEP) ; - Comptabilité et gestion.	Santé humaine et action sociale <i>Hébergement médicalisé pour enfants handicapés</i>

Poursuite d'études post-Licence Professionnelle (n=1)

2017/2018 (n=1)			2018/2019 (n=1)			2019/2020 (n=0)		
Eff.	Intitulé de la formation <i>Établissement</i>	Résultat	Eff.	Intitulé de la formation <i>Établissement</i>	Résultat	Eff.	Intitulé de la formation <i>Établissement</i>	Résultat
n=1	Master 1 Management des PME et des Entreprises Sociales et Solidaires <i>Institut d'Administration des Entreprises de Rouen (76)</i>	Obtenue	n=1	Master 2 Management des PME et des Entreprises Sociales et Solidaires <i>Institut d'Administration des Entreprises de Rouen (76)</i> En contrat de professionnalisation <i>(Chargé d'affaires)</i>	Obtenue			

☞ Consultez la liste des structures qui recrutent les diplômés de cette Licence
www.univ-brest.fr/capavenir
 Rubrique « Observatoire »