

Objectifs de la formation

L'objectif de la L3 est d'initier les étudiants à la description et l'analyse critique des faits socioculturels. Après une Licence d'ethnologie, l'étudiant aura les compétences nécessaires pour assurer des enquêtes qualitatives basées sur la méthode de l'observation participante. L'auto-réflexivité qu'il aura développée lui permettra de construire des objets de recherche pertinents, appropriés à l'étude d'une région, d'une communauté, d'un réseau. Il aura aussi été formé aux normes rédactionnelles propres au monde de la recherche ainsi qu'aux processus de vulgarisation, de diffusion et médiation scientifique et culturelle. Invité à confronter la théorie et la pratique, les savoirs fondamentaux et ses propres expériences pratiques développées dans et en miroir du monde, l'étudiant développera une gymnastique de l'esprit qui lui permettra de mieux comprendre et répondre aux défis sociaux, économiques, écologiques et culturels.

Promotion 2019-2020

37 inscrits

26 admis

Taux de réussite : 70,3 %

Répondants à l'enquête : 20 sur 37

Taux de réponse : 54%

CARACTÉRISTIQUES DES ÉTUDIANTS INSCRITS EN 2019-2020 ET DES RÉPONDANTS À L'ENQUÊTE

(n = nombre d'individus)

	Inscrits (n=37)	Répondants (n=20)
Résultats Licence 3 année 2019-2020		
Admis	70,3% (n=26)	85% (n=17)
Ajournés	29,7% (n=11)	15% (n=3)
Genre		
Femmes	51,4% (n=19)	50% (n=10)
Hommes	48,6% (n=18)	50% (n=10)
Régime d'inscription		
Formation initiale	86,5% (n=32)	90% (n=18)
Formation continue/Reprise d'études/VAE	13,5% (n=5)	10% (n=2)
Lieu d'obtention du baccalauréat		
Finistère	64,9% (n=24)	60% (n=12)
Départements bretons hors Finistère	13,5% (n=5)	20% (n=4)
Autres départements français	18,9% (n=7)	15% (n=3)
Etranger	2,7% (1)	5% (n=1)
Age médian en L3 en 2019-2020	23 ans	23 ans

Sauf précisé, cette fiche présente uniquement les résultats des admis à la Licence Ethnologie ayant répondu à l'enquête, soit N=17

PARCOURS DEPUIS LE BACCALAURÉAT DES ADMIS, ISSUS DE LA FORMATION INITIALE (N=15)

- ❖ 20% des répondants (issus de la formation initiale) déclarent que la Licence Ethnologie correspond à leur **choix initial d'orientation post-bac** (3 sur 15).

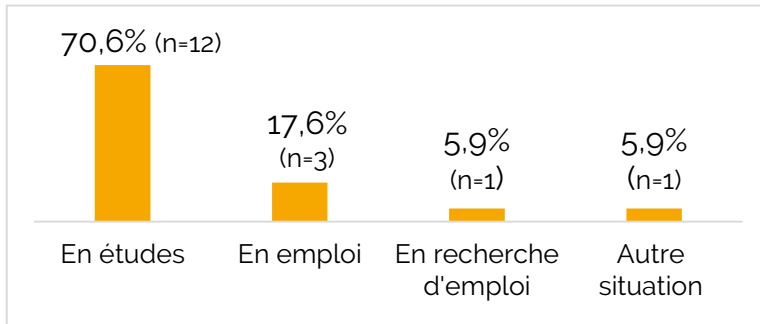
Entre l'obtention du baccalauréat et l'année de L3 :

- 13,3% (n=2) ont redoublé (1^{ère} et 2^{ème} année)
- 53,3% (n=8) ont connu une réorientation
- 20% (n=3) ont interrompu leurs études
- 6,7% (n=1) ont obtenu leur licence en 3 ans, 53,3% (n=8) en 4 ans, 20% (n=3) en 5 ans et, 20% (n=3) en 6 ans ou plus



86,6% (n=13) ont obtenu au moins un autre diplôme (question à choix multiples) :

- Autre Licence, ou Licence Pro (n=12)
- Diplôme lié à l'animation (n=2)



70,6% sont en études l'année qui suit l'obtention de leur Licence

➤ LES ARRÊTS D'ÉTUDES après la licence (n=5)

Raison principale de l'arrêt des études (1 non réponse)

- Hésitations sur les études à poursuivre (n=1)
- Dossier refusé dans la formation souhaitée (n=1)
- Objectif atteint avec la licence (n=1)
- Autre raison (n=1)

Reprise d'études envisagée (1 non réponse)

- Oui (n=2)
- Non (n=1)
- Ne sait pas (n=1)

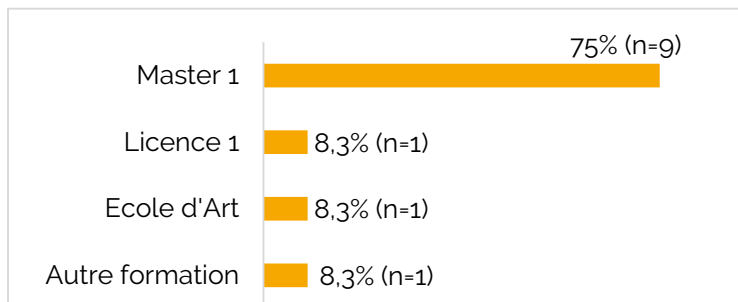
Echéance reprise d'études (n=3)

- L'année prochaine (2021-2022) (n=2)
- Dans trois ans ou plus (n=1)

29,4% ont arrêté leurs études après la licence

➤ LES POURSUITES D'ÉTUDES après la licence (n=12)

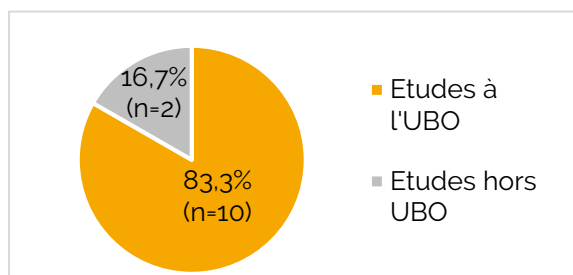
Types d'études suivies en 2020-2021



75% sont en Master l'année qui suit l'obtention de leur licence



Pour 75% des répondants en études en 2020-2021, la formation suivie correspond à leur 1^{er} choix post-licence (n=9)



83,3% sont en poursuite d'études à l'UBO l'année qui suit l'obtention de leur Licence

Raison principale du départ de l'UBO (n=2) :

- Réussite à un concours (n=1)
- Formation inexistante à l'UBO (n=1)

➤ INTITULÉS DES FORMATIONS suivies en 2020-2021

Formations suivies à l'UBO (n=10) :

➤ Master 1.

- Civilisations, Cultures et Sociétés (n=6)
- Epistémologie, Histoire des Sciences et Techniques
- Métiers de l'Enseignement, de l'Education et de la Formation (MEEF) 2nd degré Histoire Géographie

➤ Licence 1. Portail sciences de la vie-Sciences de la terre-Physique Chimie

➤ Auditeur Libre. Lettres

Formations suivies en dehors de l'UBO (n=2) :

➤ Master 1. Sociologie-Parcours Métiers de la sociologie, recherche et étude. *Université de Rennes 2*

➤ Formation non précisé. *EESAB (Ecole européenne supérieure d'art de Bretagne), Brest*

LES CANDIDATURES POST-LICENCE (Tous répondants ADMIS/NON ADMIS à la L3) (n=20)

Plusieurs candidatures possibles

- 70% des répondants ont candidaté pour intégrer un Master (n=14)
- 10% ont candidaté dans une autre licence (n=2)
- 5% ont candidaté dans une Licence Pro (n=1)
- 5% ont candidaté dans une école d'éducateur spécialisé (n=1)
- 5% ont candidaté dans une autre formation (n=1)

LES CANDIDATURES MASTER (n=14)

Première prise de renseignements sur les Masters :

- Au lycée : 21,5% (n=3)
- En 2^{ème} année : 7,1% (n=1)
- En 3^{ème} année : 64,3% (n=9)
- Autre : 7,1% (n=1)

Nombre de candidatures en Master déposées :

Moyenne : 2,4 / Médiane : 1 / Minimum : 1 / Maximum : 9

Réponses obtenues suite aux candidatures déposées :

- Une seule réponse : 78,6% (n=11)
- Aucune réponse positive : 14,3% (n=2)
- Plusieurs réponses positives : 7,1% (n=1)

Critères retenus pour faire son choix de Master pour ceux ayant reçu plusieurs réponses positives (n=1) (*plusieurs réponses possibles*) :

- Lieu de formation (n=1)

64,3% des candidats au Master en ont intégré un en 2020-2021 (9 sur 14)

Soit **45%** de l'ensemble des répondants sont en master en 2020-2021 (9 sur 20)

EN EMPLOI AU 15 AVRIL 2021 (n=3)

Intitulés des postes occupés (1 non réponse)

- Accompagnateur de jeunes adolescents
- Enseignant d'Histoire Géographie

Contrats de travail (1 non réponse)

- CDD/Contractuel de la fonction publique (n=1)
- CDI/Titulaire de la fonction publique (n=1)


Temps de travail

- Temps complet (n=2)
- Temps partiel (n=1)


Salaire mensuel net médian

- *pas de données significatives*

Adéquation emploi/formation (en effectif) (1 non réponse)

	Tout à fait en adéquation	Plutôt en adéquation	Peu en adéquation	Pas du tout en adéquation
Adéquation avec niveau de formation bac+3	-	1	1	-
Adéquation avec domaine de formation	1	-	1	-

Degré de satisfaction de l'emploi occupé (en effectif) (1 non réponse)

	Tout à fait satisfait	Plutôt satisfait	Peu satisfait	Pas du tout satisfait
Missions	2		-	-
Responsabilités	1	1	-	-
Rémunération	-	-	1	1
Localisation	2	-	-	-

Retrouvez l'ensemble des résultats des anciennes promotions de Licence :

<https://www.univ-brest.fr/cap-avenir/menu/Enquetes-Observatoire>

Contact : observatoire.universite@univ-brest.fr