

Parcours Général Economie Management

Objectifs de la formation

Le parcours général Economie et Management est l'un des parcours de la Licence Economie-Gestion proposée par l'UFR Droit, Economie-Gestion et AES.

Objectif du parcours : Acquérir une solide formation de base en économie et en gestion complétée par un enseignement en mathématiques/statistiques, en droit, en langue et en informatique.

Spécialisation progressive sur 3 ans : En L2 et L3, le jeu d'options permet à l'étudiant de commencer à se spécialiser et à construire son propre parcours en économie, en gestion ou équilibré entre les deux disciplines.

Promotion 2019-2020

45 inscrits
 38 admis
 Taux de réussite : 84,4%

Répondants à l'enquête : 30 sur 45
 Taux de réponse : 66,7 %

CARACTÉRISTIQUES DES ÉTUDIANTS INSCRITS EN 2019-2020 ET DES RÉPONDANTS À L'ENQUÊTE

(n = nombre d'individus)

	Inscrits (n=45)	Répondants (n=30)
Résultats Licence 3 année 2019-2020		
Admis	84,4% (n=38)	100% (n=30)
Ajournés	15,6% (n=7)	-
Genre		
Femmes	37,8% (n=17)	43,3% (n=13)
Hommes	62,2% (n=28)	56,7% (n=17)
Régime d'inscription		
Formation initiale	95,6% (n=43)	93,3% (n=28)
Formation continue/Reprise d'études/VAE	4,4% (n=2)	6,7% (n=2)
Lieu d'obtention du baccalauréat		
Finistère	55,5% (n=25)	56,7% (n=17)
Départements bretons hors Finistère	6,7% (n=3)	3,3% (n=1)
Autres départements français	6,7% (n=3)	3,3% (n=1)
Etranger	31,1% (n=14)	36,7% (n=11)
Age médian en L3 en 2019-2020	21 ans	21 ans

Sauf précisé, cette fiche présente uniquement les résultats des admis à la Licence Economie Gestion, parcours Général Economie et Management ayant répondu à l'enquête, soit N=30

PARCOURS DEPUIS LE BACCALAURÉAT DES ADMIS, ISSUS DE LA FORMATION INITIALE (N=28)

- ❖ 42,9% des répondants issus de la formation initiale déclarent que la Licence *Economie et Management* correspond à leur **choix initial d'orientation post-bac (n=12)**.

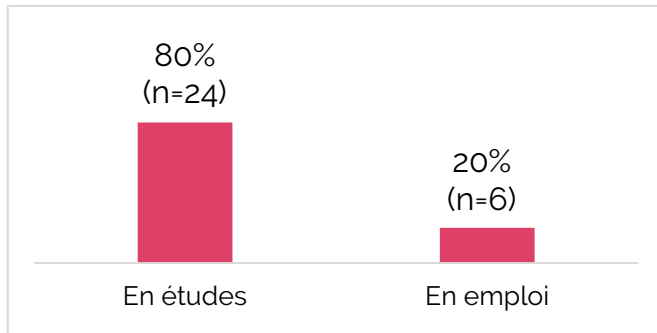
Entre l'obtention du baccalauréat et l'année de L3 :

- 25% (n=7) ont redoublé (dont 3 leur 1^{ère} année, 2 leur 2^{ème} année et/ou 3 leur 3^{ème} année)
- 25% (n=7) ont connu une réorientation
- Aucun n'a interrompu ses études
- 57,1% (n=16) ont obtenu leur licence en 3 ans, 35,7% (n=10) en 4 ans, 3,6% (n=1) en 5 ans et 3,6% (n=1) en 6 ans ou plus.



39,3% (n=11) ont obtenu au moins un autre diplôme :

- DUT (n=8)
- BTS (n=1)
- Licence ou L. Pro (n=3)
- Diplôme lié aux Activités Phys. Et Sportives (n=1)



80% sont en études l'année qui suit l'obtention de leur Licence

➤ LES ARRÊTS D'ÉTUDES après la licence (n=6). (1 non réponse)

Raison principale de l'arrêt des études :

- Dossier refusé dans la formation souhaitée (n=2)
- Manque de motivation (n=1)
- Raison médicale/familiale (n=1)
- Autre (n=1)

Reprise d'études envisagée :

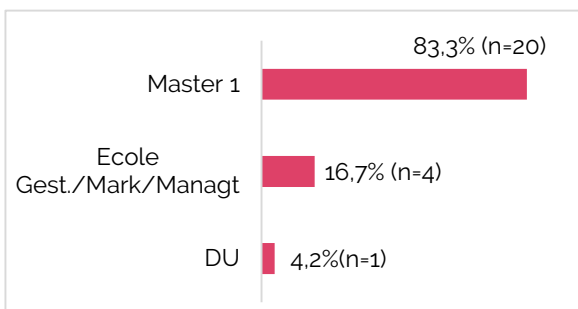
- Oui (n=1)
- Non (n=3)
- Ne sait pas (n=1)

Echéance reprise d'études (n=2) :

- L'année prochaine (2021-2022) (n=1)
- Ne sait pas (n=1)

➤ LES POURSUITES D'ÉTUDES après la licence (n=24)

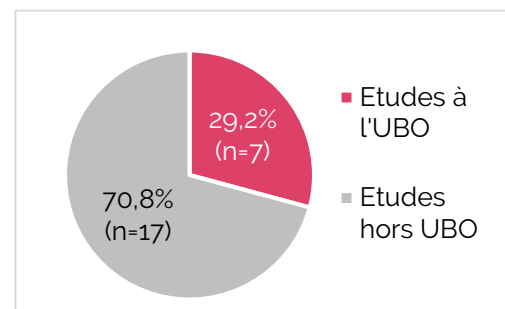
Types d'études suivies en 2020-2021 :



*1 étudiant est inscrit en double cursus (master + DU)

83,3% sont en Master l'année qui suit l'obtention de leur licence

Lieu d'études 2020-2021 :



70,8% sont en poursuite d'études hors UBO l'année qui suit l'obtention de leur Licence



Pour 91,7% des répondants en études en 2020-2021, la formation suivie correspond à leur 1er choix post -licence (n=22)

Raison principale du départ de l'UBO (n=17) :

- Formation inexistante à l'UBO (n=8)
- Dossier non accepté à l'UBO (n=4)
- Souhait de changer d'environnement (n=3)
- Formation plus réputée ailleurs (n=1)
- Réussite à un concours (n=1)

Formations suivies à l'UBO (n=7) :

➤ Master 1

- Gestion des Territoires et Développement/Management et Ingénierie du Développement des Territoires en Europe (n=2)
- Marketing, Vente Marketing des services
- Administration Publique
- Gestion des Ressources Humaines
- Monnaie, Banque, Finance, Assurance/Conseiller patrimoine et activités immobilières
- Contrôle de Gestion et Audit Organisationnel/Management de la Performance des Organisations

Formations suivies hors UBO (n=17) :

➤ Master 1

- Management stratégique. Université de *Paris Saclay* (n=2)
 - Banque Finance. *Université de Paris Nanterre*
 - Monnaie, Banque, Finance, Assurance-Parcours Finance d'entreprise. *Université de Rennes 1*
 - Monnaie Banque Finance Assurance. *Université de Montpellier*
 - Monnaie Banque Finance Assurance. *Université Panthéon Sorbonne*
 - Monnaie Banque Finance Assurance. *Université Lumière Lyon*
 - Master Management et commerce international-Management et Marketing à l'International. *Université du Littoral Côte d'Opale, Dunkerque*
 - Management Stratégique-Stratégie innovation conseil. *Institut de Montpellier Management (MOMA)-Université de Montpellier*
 - Gestion des Ressources Humaines. *Université d'Aix Marseille*
 - Management de l'innovation. *Université de Paris Dauphine*
 - Urbanisme et aménagement-Parcours Aménagement et collectivités territoriales. *Université de Rennes 2*
 - Gestion de Production, Logistique, Achats (GPLA), Parcours Management des entreprises agroalimentaires et de process. *Université de Rennes 1*
- Programme Grande école. *Rennes School of Business*
- Programme Grande école. *Burgundy School of Business, Dijon*
- Master of Business Administration Management International Business. *Ecole de Management MBWAY Vannes*
- Master of science, finance and supply, chain. *Rennes School of Business*

Retrouvez l'ensemble des résultats des anciennes promotions de Licence :

<https://www.univ-brest.fr/cap-avenir/menu/Enquetes-Observatoire>

Contact : observatoire.universite@univ-brest.fr

LES CANDIDATURES POST-LICENCE (Tous répondants ADMIS/NON ADMIS à la L3) (N=30)

(Plusieurs candidatures possibles).

- 86,7% des répondants ont candidaté pour intégrer un Master (n=26)
- 20% ont candidaté dans une Ecole de commerce (n=6)
- 3,3% ont candidaté en Licence Pro (n=1)

LES CANDIDATURES MASTER (n=26)

Première prise de renseignements sur les Masters :

- Au Lycée (n=1)
- En 2^{ème} année : (n=8)
- En 1^{ère} année (n=2)
- En 3^{ème} année : (n=15)

Nombre de candidatures en Master déposées :

Moyenne : 9,7 / Médiane : 6,5 / Minimum : 1 / Maximum : 30

Réponses obtenues suite aux candidatures déposées :

- Plusieurs réponses positives : 61,5% (n=16)
- Une seule réponse positive : 26,9% (n=7)
- Aucune réponse positive : 11,6% (n=3)

Critères retenus pour faire son choix de Master pour ceux ayant reçu plusieurs réponses positives (n=16)

(plusieurs réponses possibles) :

- Contenu des enseignements (n=10)
- Lieu de formation (n=6)
- Possibilité d'alternance (n=2)
- Débouchés professionnels (n=8)
- Partenariats professionnels : (n=5)
- Dimension internationale : (n=6)
- Réputation de la formation (n=7)
- Résultats d'enquêtes (n=2)

76,9% des candidats au Master en ont intégré un en 2020-2021 (20 sur 26)
Soit **66,7% de l'ensemble des répondants** sont en master en 2020-2021 (20 sur 30)

EN EMPLOI AU 15 AVRIL 2021 (n=6) (1 non-réponse)

Intitulés des postes occupés

- Assistant contrôleur de gestion production (Reprise d'étude /Formation continue)
- Ouvrier en agro-alimentaire (Reprise d'étude /Formation continue)
- Déménageur
- Cuisinier
- Vendeur

Contrats de travail

- CDD/Contractuel FP (n=3)
- Intérimaire (n=1)
- CDI (n=1)


Temps de travail :

- Temps complet (n=5)

Salaire mensuel net médian

Données non-significatives

Adéquation emploi/formation (en effectif) (1 non réponse) :

	Tout à fait en adéquation	Plutôt en adéquation	Peu en adéquation	Pas du tout en adéquation
Adéquation avec niveau de formation bac+3	-	1	-	4
Adéquation avec domaine de formation	1	-	-	4

Degré de satisfaction de l'emploi occupé (en effectif) (1 non réponse) :

	Tout à fait satisfait	Plutôt satisfait	Peu satisfait	Pas du tout satisfait
Missions	3	2	-	-
Responsabilités	3	1	1	-
Rémunération	2	2	1	-
Localisation	4	1	-	-