

## Faculté des Lettres et des Sciences Humaines

### Licence Histoire

## Parcours Histoire – Sciences Politiques et Sociales

### Objectifs de la formation

La licence d'histoire a pour objectif de donner aux étudiants une vue d'ensemble de l'histoire et une culture générale du domaine scientifique, ainsi qu'une première approche de l'histoire de la Bretagne, de l'épistémologie de l'histoire et des sciences auxiliaires permettant d'aborder plus facilement la recherche en Master. Le Parcours Histoire – Sciences politiques et sociales comprend l'étude complémentaire de la sociologie, des sciences politiques, du droit constitutionnel et de la géopolitique. Il prépare à des poursuites d'études en IEP et à l'IPAG ainsi qu'aux métiers tournant autour des études politiques et des sondages, du journalisme et de l'administration générale.

### Promotion 2021-2022



30 inscrits  
26 admis  
**Taux de réussite : 86,7%**

**Répondants à l'enquête : 19** sur 30  
**Taux de réponse : 63,3%**

### Caractéristiques des étudiants inscrits en 2021-2022 et des répondants à l'enquête

(n= nombre d'individus)

	Inscrits (n=30)	Répondants (n=19)
<b>Résultats Licence 3 année 2021-2022</b>		
Admis	86,7% (n=26)	89,5% (n=17)
Non-admis	13,3% (n=4)	10,5% (n=2)
<b>Genre</b>		
Hommes	60,0% (n=18)	52,6% (n=10)
Femmes	40,0% (n=12)	47,4% (n=9)
<b>Régime d'inscription</b>		
Formation initiale	100,0% (n=30)	100,0% (n=19)

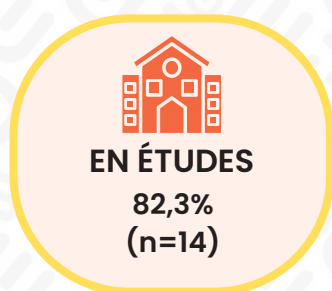
	Inscrits (n=30)	Répondants (n=19)
<b>Lieu d'obtention du Baccalauréat</b>		
Finistère	76,7% (n=23)	84,2% (n=16)
Département bretons hors Finistère	20,0% (n=6)	15,8% (n=3)
Autres départements français	3,3% (n=1)	-
<b>Âge médian en L3 en 2021-2022</b>	20 ans	20 ans

## Parcours depuis le Baccalauréat des répondants (n=19)

- **78,9%** des répondants issus de la formation initiale déclarent que la Licence Histoire parcours Histoire - Sciences Politiques et Sociales **correspond à leur choix initial d'orientation post-bac** (n=15).
- Pour **84,2%** des répondants, **3 années** se sont écoulées **entre l'obtention du Baccalauréat et la fin de la Licence 3** en 2021-2022 (n=16).
- **Aucun répondant n'a obtenu un autre diplôme.**

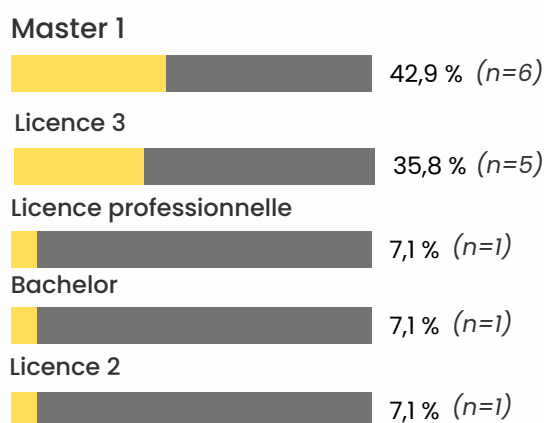


## Situation au 15 février 2023 des ADMIS A LA LICENCE (n=17)

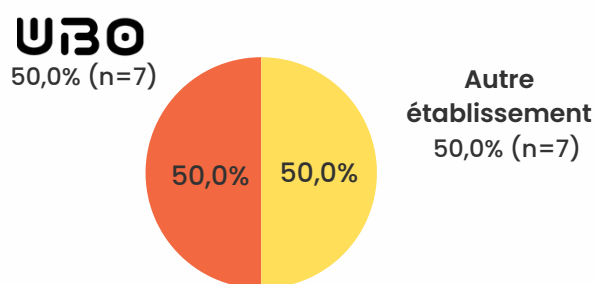


## • Les poursuites d'études des ADMIS après la licence (n=14)

### Type d'études suivies au 15 février 2023



### Lieu d'études au 15 février 2023



**Pour 85,7%** des répondants admis à la L3, la formation suivie en 2023 correspond à leur **1er choix post-licence** (n=12)



### Raison principale du départ de l'UBO (n=7)

- Formation souhaitée inexistante à l'UBO (n=6)
- Volonté de changer d'environnement d'études/de vie (n=1)

## Intitulés des formations suivies en 2022-2023 par les ADMIS (n=14)

### Formations suivies à l'UBO (n=7)

- **Master 1** Civilisations, Cultures et Sociétés (n=3)
- **Licence 3** Administration publique (n=4)

### Formations suivies hors UBO (n=7)

- **Master 1** Géopolitique, *Université Paris 8* (n=1)
- **Master 1** Études Européennes Internationales, *Institut National Universitaire Champollion, Albi* (n=1)
- **Master 1** Mondes Médiévaux, *Université de Poitiers* (n=1)
- **Licence 3** Histoire de l'Art et Archéologie, *Université de Rennes 2* (n=1)
- **Licence professionnelle** Métiers du Livre : Documentation et Bibliothèques parcours Bibliothèques, Musées et Médiation Culturelle, *Université de Reims Champagne-Ardenne* (n=1)
- **Bachelor** Formation de Responsable de Ressources Humaines, *École Supérieure d'Alternance CESI Toulouse* (n=1)
- **Licence 2** Sciences Politiques, *Université de Rennes 1* (n=1)

### • Situations des ADMIS en L3 en dehors des poursuites d'études (n=3)



#### • En emploi (n=2) :

- Poste non précisé, indépendant, temps complet, lieu non précisé
- Fromager, CDI, temps complet, autre département français

- **2 répondants admis sur 3** qui ne poursuivent pas d'études après la licence le font par **choix**



- **1 répondant sur 3** souhaite reprendre ses études en Master



- **En service civique/volontariat** avec le Corps Européen de Solidarité (n=1)

#### • Raison principale de l'arrêt des études :

- Pause pour projet personnel (n=1)
- Dossier refusé dans la formation souhaitée (n=1)
- Autre raison (n=1)

## Situation au 15 février 2023 des NON-ADMIS A LA LICENCE (n=2)



EN ÉTUDES

50,0%  
(n=1)

#### Formation suivie :

- **Licence 3** Administration Publique, *Université de Bretagne Occidentale*



EN EMPLOI

50,0%  
(n=1)

- Employé agricole, CDD, temps complet, Finistère et ne souhaite pas reprendre ses études.

## Les candidatures en Master

Tous répondants ADMIS/NON ADMIS à la L3 (n=19)

**63,2%** des répondants ont **candidaté pour intégrer un master** (n=12)

- **58,3%** des répondants ayant candidaté pour intégrer un master ont reçu **une à plusieurs réponses positives** (n=7) :
  - Une seule réponse positive (n=1)
  - Plusieurs réponses positives (n=6)
  - Aucune réponse positive (n=5)
- **Minimum** de dossiers déposés : 1
- **Maximum** de dossiers déposés : 12

	Nombre de dossiers déposés	Nombre de réponses positives
Médiane	3,5	1,5
Moyenn	4,3	1,8

**Critère principal retenu pour faire son choix de Master pour ceux ayant reçu plusieurs réponses positives (n=6)**

- Lieu de la formation (n=3)
- Réputation de la formation ou de l'équipe pédagogique (n=2)
- Contenu des enseignements (n=1)

**Procédure de saisine pour les répondants n'ayant reçu aucune réponse positive (n=5)**

- **3 répondants** ne connaissaient pas ce droit.
- **2 répondants** connaissaient ce droit mais ont **choisi de ne pas faire de demande**.

# Le stage obligatoire de Licence

Tous répondants ADMIS/NON ADMIS à la L3 (n=19)

**63,2% des répondants** ont effectué un stage obligatoire dans le cadre de l'obtention de leur Licence (n=12)



**83,3% des répondants** ont effectué leur stage obligatoire durant leur **L3** (n=10) et **16,7% durant leur L2** (n=2)



**100% des répondants** ont effectué leur stage en France (y compris Outre-Mer)

## • Durée de recherche du stage



- Moins d'un mois : 8,3% (n=1)
- De 1 à 3 mois : 50,0% (n=6)
- De 3 à 6 mois : 25,0% (n=3)
- Plus de 6 mois : 16,7% (n=2)

## • L'accompagnement à la recherche de stage (QCM)

**25% des répondants** déclarent avoir été accompagnés dans leur recherche de stage (n=3).



## • Les candidatures de stage

### Les 3 principaux modes de candidatures au stage (QCM)

Réseau personnel



Candidature spontanée



Réponse à une annonce



### Mode d'accès final au stage

Candidature spontanée



Réseau personnel



Réponse à une annonce



## • Les apports du stage de licence (QCM)



Pour **41,7%** des répondants, le stage a permis de **consolider leur projet de formation**.



Pour **33,3%** des répondants, le stage a permis de définir un **nouveau projet de formation**.



**25,0%** des répondants déclarent que le stage leur a permis de **connaître les compétences à acquérir ou développer** pour enrichir leur formation.



**16,7%** des répondants ont **remis en question leur projet de formation**.

## • Les opportunités suite au stage (QCM)



**41,7%** des répondants déclarent que le stage leur a permis de développer **leur réseau professionnel**



**16,7%** des répondants déclarent que le stage leur a offert une **opportunité d'emploi**



**8,37%** des répondants déclarent que le stage leur a permis de **valoriser leur CV et/ou leur candidature en Master**