

Nombre de diplômés : 17
 Nombre de répondants : 13
 Taux de réponse : 76,5 %
 Formation initiale (FI) : 7
 Formation par alternance : 1
 Formation continue /
 Reprise d'études (FC) : 5


Licence Professionnelle Management des organisations

GESTION DES STRUCTURES DE L'ECONOMIE SOCIALE, GESTION DES ASSOCIATIONS

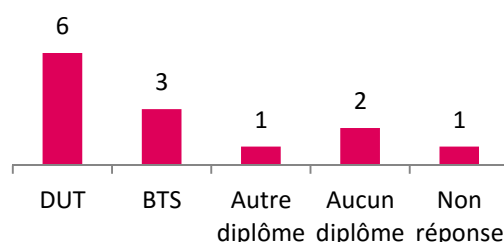
Situation en décembre 2015 de la promotion 2013

Caractéristiques de la population répondante - N = 13

SERIE DU BAC



DIPLOME A L'ENTREE EN LICENCE PROFESSIONNELLE

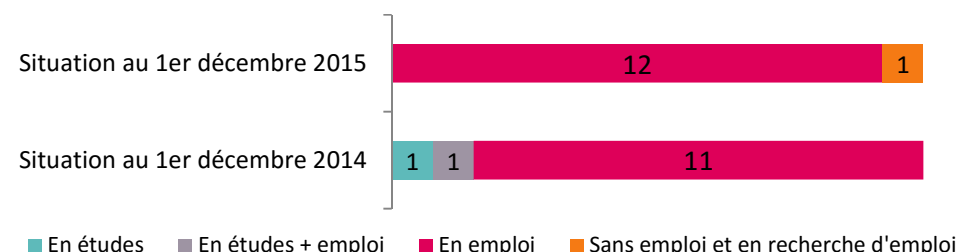


12 femmes et 1 homme – Tous de nationalité française.
 Âge médian à l'obtention de la Licence Professionnelle : **23 ans** / Age moyen : **32 ans**

L'emploi après la Licence Professionnelle - N = 13

Après la Licence Professionnelle, tous les répondants ont occupé au moins 1 emploi.
 La durée **médiane** en emploi est de 27mois / la durée **moyenne** : 25,5 mois.

Situations après la licence professionnelle - N = 13



SITUATIONS AU 01/12/2015 (N=13)	Emploi	Recherche d'emploi
Avec poursuite d'études après la L.pro	2	-
Sans poursuite d'études après la L.pro	10 (4 FC)	1 (FC)

Caractéristiques de l'emploi en décembre 2015 (avec et sans poursuite d'études après la Licence Professionnelle)

	Statut de l'emploi (N=12)					Type de contrat (N=12, dont 1 non-réponse)			
	Profession intermédiaire	Employé	Ingénieur, Cadre	Catégorie B de la Fonction Publique	Catégorie C de la Fonction Publique	CDI	CDD	Emploi aidé	Service civique
Avec poursuite d'études après la L.pro	-	1	-	-	1	1	-	-	1
Sans poursuite d'études après la L.pro	4 (2 FC)	3	1 (FC)	1 (FC)	1	4 (2 FC)	3 (1 FC)	2 (1 FC)	-

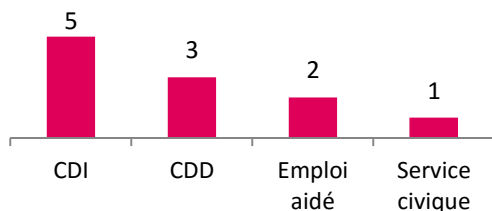
CARACTÉRISTIQUES DE L'EMPLOI AU 1^{ER} DECEMBRE 2015

(N = 12, dont 4 FC)

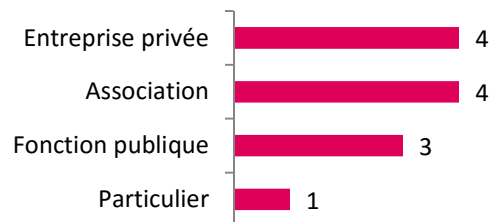
3 REpondants sur 12 occupent plusieurs emplois au 01/12/2015

Les caractéristiques portent sur l'emploi considéré comme principal par le répondant – sauf le revenu et le temps de travail qui portent sur les emplois cumulés

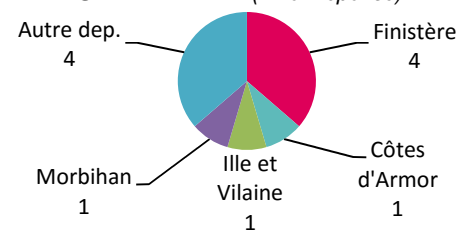
TYPE DE CONTRAT



TYPE D'EMPLOYEUR



LIEU DE TRAVAIL (1 non réponse)



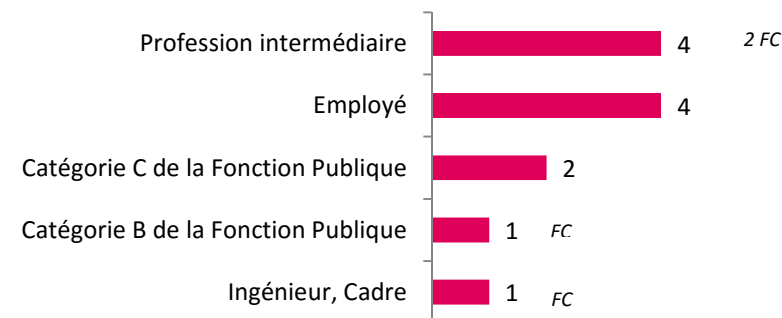
TEMPS DE TRAVAIL

- 6 répondants travaillent à temps complet
- 6 répondants travaillent à temps partiel (4 FC)
1 seul par choix

DOMAINE D'ACTIVITE DE L'EMPLOYEUR

Santé humaine et action sociale	3
Autre accueil ou accompagnement sans hébergement d'enfants et d'adolescents	1
Action sociale sans hébergement n.c.a.	1
Aide à domicile	1
Administration publique (hors enseignement)	2
Autres activités de service	2
Autres organisations fonctionnant par adhésion volontaire	1
Non précisé	1
Commerce, transports, hébergement et restauration	2
Hébergement touristique et autre hébergement de courte durée	1
Restauration de type rapide	1
Enseignement	1
Information et communication	1
Projection de films cinématographiques	1
Industries (manufacturières, extractives et autres)	1
Industrie alimentaire / Transformation et conservation de la viande de volaille	1

STATUT DE L'EMPLOI



Quelques emplois

Directrice adjointe dans un centre de vacances
 Coordinatrice dans une entreprise d'aide à la personne
 Chef d'équipe dans un cinéma
 Comptable / Assistante comptable
 Responsable administrative et financière (FC)
 Coordinatrice enfance (FC)

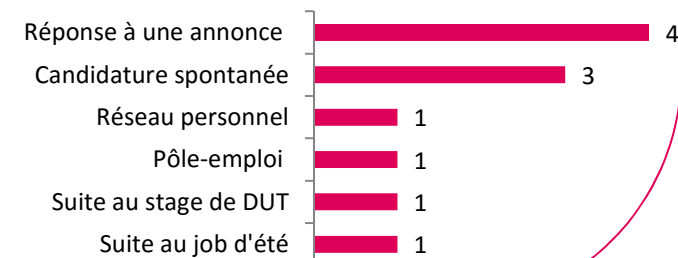
REVENU NET MENSUEL *

	FI / FA (à temps complet)	FC (tous à temps partiel)
Minimum	1160 €	850 €
Maximum	1449 €	1900 €
Moyen	1282 €	1308 €
Médian	1266,5 €	1241 €

* Hors primes / Hors service civique

MODES D'OBTENTION DE L'EMPLOI

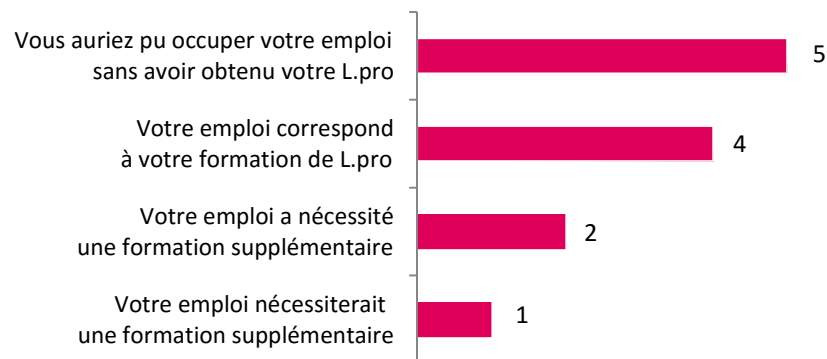
(1 non réponse)



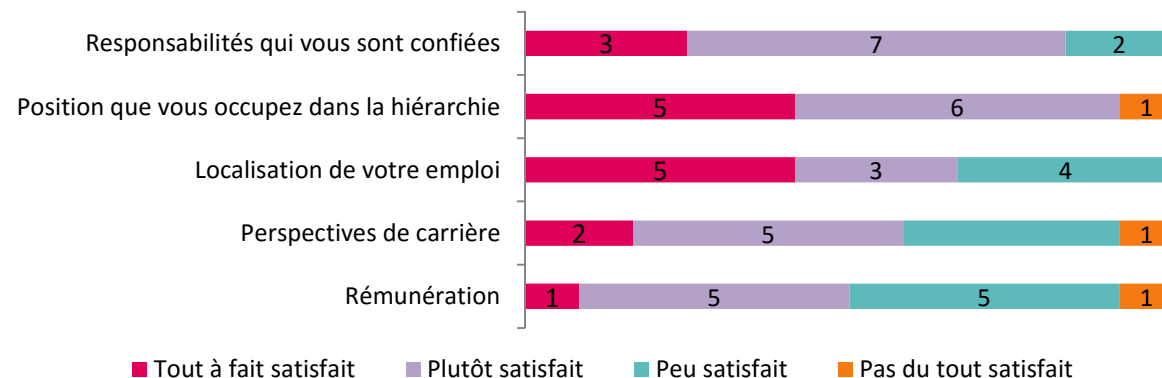
Évaluation de l'emploi actuel (N=12)

Pour 6 (4 FC) répondants sur 12, l'emploi occupé au moment de l'enquête est aussi leur **premier emploi**.

ADEQUATION EMPLOI – FORMATION



REGARDS SUR L'EMPLOI



Poursuite d'études après la licence professionnelle (N=2)

2 répondants ont poursuivi des études après la Licence professionnelle «Gestion des structures de l'économie sociale, gestion des associations».

Nombre de diplômés	2013/2014		2014/2015		2015/2016	
	Intitulé de la formation <i>Etablissement</i>	Résultat	Intitulé de la formation <i>Etablissement</i>	Résultat	Intitulé de la formation <i>Etablissement</i>	Résultat
(n=1)	Master 1 Management du social et de la santé, parcours Management de l'économie sociale et solidaire <i>Université de Caen Basse-Normandie / Institut d'Administration des Entreprises (IAE) (14)</i>	Obtenu	Master 2 Actions sociales et de santé, spécialité Direction et responsabilité de services : vieillissements et handicaps <i>Université de Bretagne Occidentale (UBO) (29)</i>	Obtenu	-	-
(n=1)	Master 1 Administration, management et économie des organisations, spécialité Direction des structures médico-sociales et des services aux personnes <i>Université de Bretagne Occidentale (UBO) (29)</i>	Obtenu	Master 2 Administration, management et économie des organisations, spécialité Direction des structures médico-sociales et des services aux personnes <i>Université de Bretagne Occidentale (UBO) (29)</i>	Obtenu	-	-

Recherche d'emploi depuis la Licence Professionnelle

La durée **médiane** de recherche active du premier emploi est de 1 mois pour les diplômés de **la formation initiale** – La durée **moyenne** : 1.25 mois

La durée **médiane** de recherche active du premier emploi est de 0 mois pour les diplômés de **la formation continue** – La durée **moyenne** : 1.6 mois

1 REpondant est sans emploi et en recherche d'emploi au 1^{ER} DECEMBRE 2015 :

Pour la recherche d'emploi : Date et domaine de recherche non précisés	Période en emploi depuis la L.pro : 26 mois
---	--

Consultez la liste des structures qui recrutent les diplômés de cette Licence Professionnelle

http://www.univ-brest.fr/cap-avenir/liste_enquetes_observatoire.php