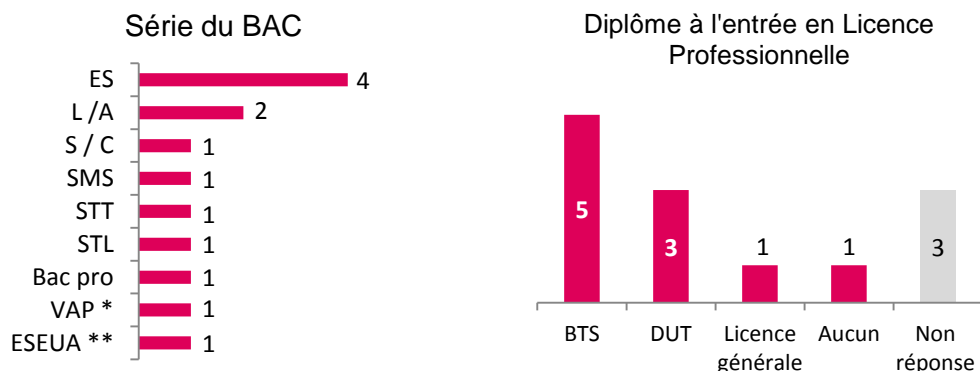


Nombre de diplômés : 18
 Nombre de répondants : 13
 Taux de réponse : 72,2 %
 Formation initiale (FI) : 6
 Formation continue/ VAE / Reprise
 d'études (FC) : 7

Licence Professionnelle Management des organisations GESTION DES STRUCTURES DE L'ECONOMIE SOCIALE, GESTION DES ASSOCIATIONS

Situation en décembre 2013 de la promotion 2011

Caractéristiques de la population répondante - N = 13



* VAP : Validation des expériences professionnelles, acquis personnels.
 ** ESEUA : Examen spécial d'entrée à l'université.

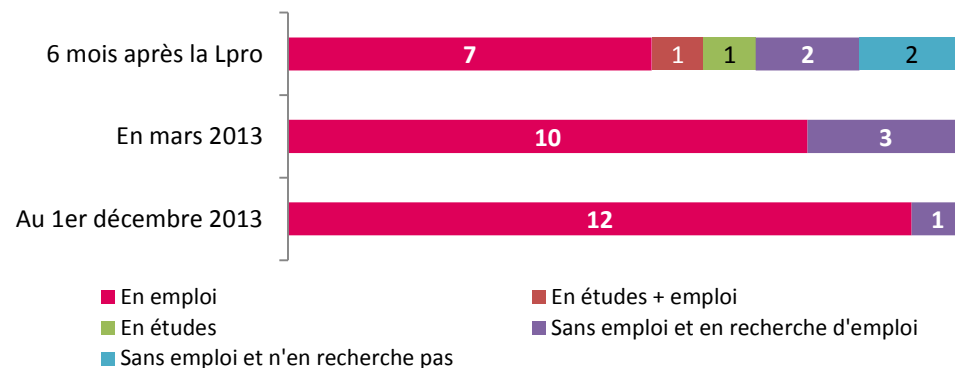
10 femmes et 3 hommes – tous de nationalité française.
 Âge médian à l'obtention de la Licence Professionnelle : **28 ans** / moyen : 33 ans.

L'emploi après la Licence Professionnelle - N = 13

Après la Licence Professionnelle, tous les répondants ont occupé au moins 1 emploi.
 La durée médiane en emploi est de 23 mois, la moyenne est de 21 mois.
 Pas de différence notable entre la population FI et la population FC

Situations après la Licence Professionnelle - N = 13

5 diplômés (issus de la FC) étaient en emploi avant d'entrer en Licence professionnelle.



Situations au 01/12/2013 - N = 13	Emploi	Recherche d'emploi
Avec poursuite d'études après la Lpro	2 (1 FC)	
Sans poursuite d'études après la Lpro	10 (5 FC)	1 (FC)

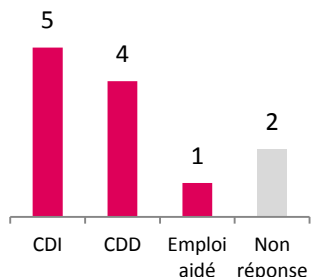
Caractéristiques de l'emploi en décembre 2013 - avec et sans poursuite d'études après la Licence Pro - N = 12

	Statut de l'emploi – N=12					Type de contrat – N=12			
	Ingénieur, cadre	Emploi intermédiaire	Cat. C	Employé de bureau	Non réponse	CDI	CDD	Emploi aidé	Non réponse
Avec poursuite d'études après la Lpro – N = 2				1	1 (FC)			1	1 (FC)
Sans poursuite d'études après la Lpro – N = 10	2 (FC)	5 (3 FC)	1	1	1	5 (FC)	4		1

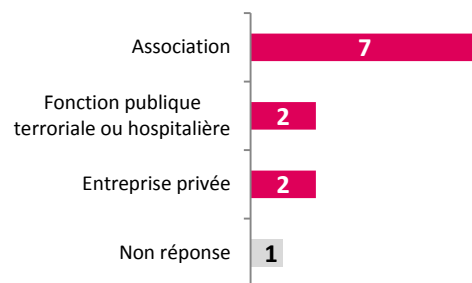
CARACTÉRISTIQUES DE L'EMPLOI AU 1^{ER} DÉCEMBRE 2013

(N = 12)

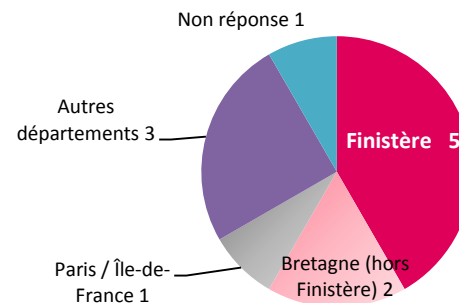
TYPE DE CONTRAT



TYPE D'EMPLOYEUR



LIEU DE TRAVAIL




TEMPS DE TRAVAIL

10 répondants travaillent à temps complet, 1 à temps partiels cumulés (2 x 50 %) et 1 à temps partiel non choisi (57 %).

DOMAINE D'ACTIVITE DE L'EMPLOYEUR

Santé humaine et action sociale	4
<i>Aide par le travail / aide à domicile</i>	2
<i>Action sociale sans hébergement</i>	1
<i>Hébergement médico-social et social</i>	1
Autres activités de service	4
<i>Dont autres organisations fonctionnant par adhésion volontaire</i>	3
Administration publique	2
Arts, spectacles et activités récréatives	1
Non réponse	1

STATUT DE L'EMPLOI



Quelques emplois

Adjoint de direction aux finances
 Directeur d'association
 Directeur d'une maison de l'enfance
 Responsable financier
 Adjoint administratif ; Coordinateur
 Conseiller en économie sociale familiale

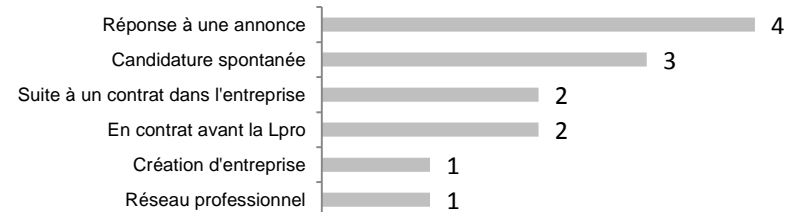
Revenu net mensuel*

	FI	FC
Minimum	1200 €	1670 €
Moyen	1330 €	2517 €
Maximum	1600 €	3800 €
Médian	1271 €	2300 €

*Hors temps partiel, hors primes et 13^{ème} mois.

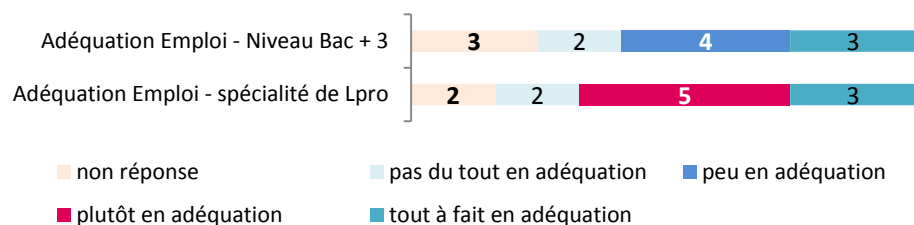
PRINCIPAUX MODES D'OBTENTION DE L'EMPLOI

Plusieurs réponses possibles




Évaluation de l'emploi actuel - N = 12

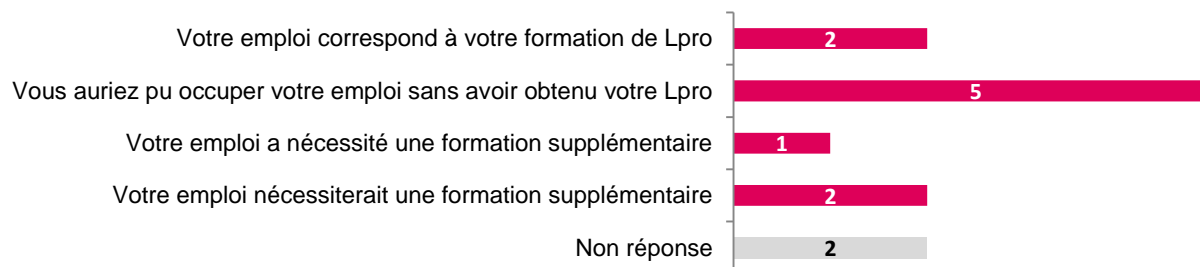
ADÉQUATION EMPLOI - FORMATION



REGARDS SUR L'EMPLOI



VOUS DIRIEZ PLUTOT QUE :



Poursuite d'études après la licence professionnelle - N = 2

2 diplômés ont poursuivi des études après la Licence professionnelle *Gestion des structures de l'économie sociale, gestion des associations*, en 2011-2012 uniquement.

Nombre de diplômés	2011/2012		
	Intitulé formation	Établissement (Département)	Résultat
1	Master 1 Innovation par l'économie sociale (NES : Nouvelle Économie Sociale)	Université de Toulouse Le Mirail (31)	Abandon
1	BAFD - brevet d'aptitude aux fonctions de directeur	Fédération Léo Lagrange (44)	Obtenu

Recherche d'emploi depuis la Licence Professionnelle - N = 13

Durée moyenne de recherche active du premier emploi : 3,8 mois.

4 répondants en emploi sont à la recherche d'un nouveau poste (recherche d'un CDI / souhait de changer de région / trouver un emploi plus en adéquation avec la formation).

SANS EMPLOI ET EN RECHERCHE D'EMPLOI AU 1^{ER} DECEMBRE 2013 (N = 1)

1 répondant est sans emploi et en recherche d'emploi au 1^{er} décembre 2013.

Durée de la recherche d'emploi	Domaine de recherche d'emploi	Zone de recherche	Période en emploi depuis la Licence Professionnelle
14 mois	Dans et hors du domaine de la Lpro	Départementale	14 mois

Consultez la liste des structures qui recrutent les diplômés de cette Licence Professionnelle

http://www.univ-brest.fr/cap-avenir/liste_enquetes_observatoire.php