


Situation au 1^{er} décembre 2015

**4 en emploi – 1 en études + emploi (hors doctorat)
2 sans emploi et en recherche d'emploi**



- En emploi
- En études + emploi (hors doctorat)
- En études (hors doctorat)
- Sans emploi et en recherche d'emploi

Situation au 01/12/2015 selon poursuite d'études après le master

	En emploi (n=4)	En études + emploi (hors doctorat) (n=1)	Sans emploi et en recherche d'emploi (n=2)
Avec poursuite d'études après le master (n=1)*	-	1	-
Sans poursuite d'études après le master (n=6)	4	-	2

* Au cours des années 2013/2014 et/ou 2014/2015 et/ou 2015/2016.

L'emploi après le master

Depuis la sortie du Master : Tous les répondants ont occupé au moins 1 emploi.

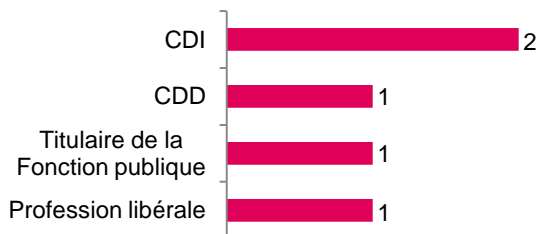
Nombre moyen d'emplois occupés (tous répondants confondus) : 1,3

Durée d'accès au 1er emploi et nombre de mois travaillés (hors poursuite d'études après le master) (n=6)

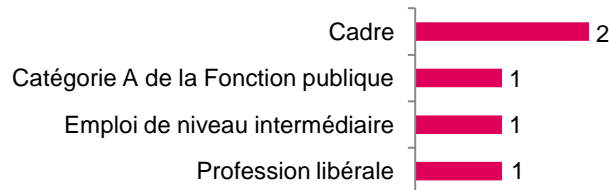
	Durée d'accès au 1er emploi (en mois)		Nombre de mois travaillés	
	Médiane	Moyenne	Médiane	Moyenne
Diplômés entrés directement sur le marché du travail après l'obtention du Master en 2013 (n=6 dont 2 en emploi avant le Master)	0	0,25	27	22

Caractéristiques des emplois au 1^{er} décembre 2015 En emploi (n=5) dont 1 en Études + Emploi

Type de contrat



Statut de l'emploi



Revenu net mensuel en euros (en France, à temps plein) (1 Non réponse)

Médiane	2250
Moyenne	2700
Minimum	1800
Maximum	4500

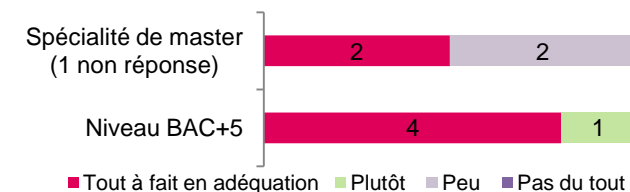
Domaine d'activité de l'employeur

Commerce, transports, hébergement et restauration	2
Commerce de gros (commerce interentreprises) de produits chimiques	1
(commerce interentreprises) de vaisselle, verrerie et produits d'entretien	1
Industries (manufacturières, extractives et autres)	1
Fabrication de plats préparés	1
Administration publique (hors enseignement)	1
Santé humaine et action sociale	1

Intitulés des postes au 1^{er} décembre 2015

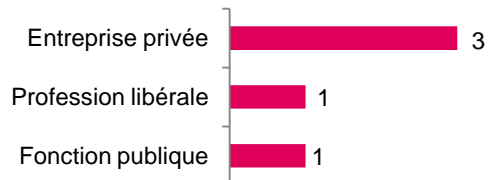
Responsable du développement Ressources Humaines (2)
Responsable Ressources Humaines (2)
Psychosomatologue-psychoanalyste

Adéquation entre emploi et...



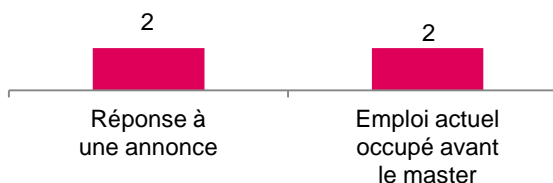
- Tous travaillent à temps plein.
- 4 répondants sur 5 occupent toujours leur 1^{er} emploi

Type d'employeur




Mode d'accès à l'emploi

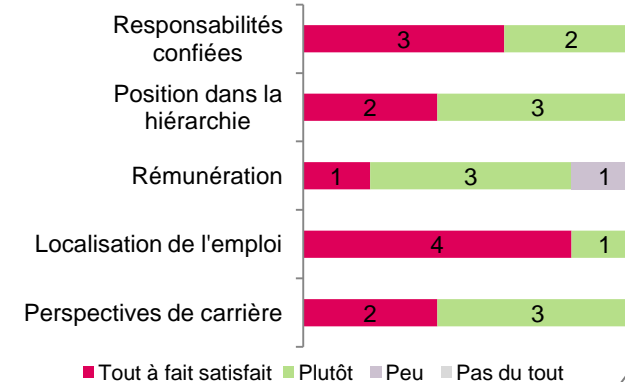
(1 Non réponse)



Lieu de travail



Degré de satisfaction sur...



Poursuite d'études après le master (n=1)

1 répondant a poursuivi d'études au cours des 3 années qui ont suivi l'obtention du diplôme.

2013/2014 (n=1)			2014/2015 (n=1)			2015/2016 (n=1)		
Nb diplômés	Intitulé de la formation <i>Établissement</i>	Résultat	Nb diplômés	Intitulé de la formation <i>Établissement</i>	Résultat	Nb diplômés	Intitulé de la formation <i>Établissement</i>	Résultat
N=1	Licence en psychologie <i>Université de Rennes 2</i>	Obtenu	N=1	Master 1 en psychologie <i>Université de Rennes 2</i>	Obtenu	N=1	Master 2 en psychologie <i>Université de Rennes 2</i>	En cours

Sans emploi et en recherche d'emploi au 1^{er} décembre 2015

➤ 2 répondants sont sans emploi et en recherche d'emploi au moment de l'enquête.

Zone de mobilité	Domaine de la recherche	Nombre de mois travaillés
Étranger	Dans le domaine du Master	8 mois
Département de résidence	Dans et hors du domaine du Master	14 mois

☞ Consultez la liste des structures qui recrutent les diplômés de ce Master

www.univ-brest.fr/capavenir

Rubrique « Observatoire »

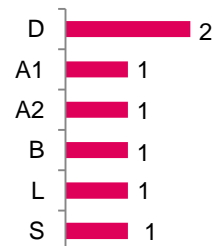
Caractéristiques des répondants

7 femmes

Toutes de nationalité française

Age médian à l'obtention du Master : 40 ans

Série du bac



Autre diplôme de niveau bac+4 ou plus obtenu par les répondants avant ou pendant le master :

Maîtrise Administration Economique et Sociale – 1998

Maîtrise en Droit - 1997

