

Nombre diplômés : 21
Nombre de répondants : 17
Taux de réponse : 80.95%

Caractéristiques des diplômés

	Eff.	%
Sexe		
Femmes	11	52.38
Hommes	10	47.62
Nationalité		
Française	21	100
Série de baccalauréat		
Série STAV	8	38.1
Bac pro agricole	3	14.29
Série ES	3	14.29
Série STG/STMG/STT	4	19
Série S	2	9.52
Autre cas de non-bacheliers	1	4.76
Département du bac		
Finistère	8	38.1
Bretagne (hors Finistère)	13	61.9
Régime d'inscription		
Formation par alternance (ALT)	19	90.48
Formation continue / Reprise d'études (FC/RE)	2	9.52
Age à l'obtention de la Licence Pro	Médian	Moyenne
	22 ans	23.6 ans

Diplôme des répondants à l'entrée en Licence Professionnelle (2 non-réponses)

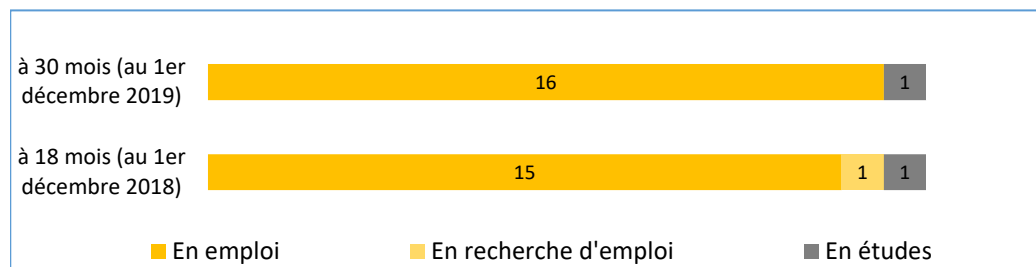
12 répondants ont obtenu un BTS :

6 BTSA Analyse, conduite et stratégie de l'entreprise agricole
 3 BTSA Productions animales
 1 BTS Comptabilité et gestion des organisations
 1 BTS Banque
 1 BTS non précisé

1 répondant a obtenu un DUT Gestion des entreprises et des administrations.

1 répondant a obtenu un diplôme de Comptabilité et gestion.

Situations après la Licence Professionnelle



Au 1^{er}/12/2019 et au 1^{er}/12/2018, le diplômé en études est en contrat d'apprentissage.

Indicateurs clés de l'insertion professionnelle

- Taux d'insertion de la licence professionnelle**

Nombre de diplômés en emploi / nombre de diplômés en emploi + en recherche d'emploi

Pour les répondants sans formation complémentaire post-licence professionnelle

	Tous répondants	Diplômés de l'ALT	Diplômés FC/RE
A 18 mois	93.33% (14/15)	92.31% (12/13)	100% (2/2)
A 30 mois	100% (15/15)	100% (13/13)	100% (2/2)

- Durée de recherche active du 1^{er} emploi et nombre de mois travaillés**

Pour les répondants issus de la formation par alternance **sans formation complémentaire post-licence professionnelle** (n=13)

	Moyenne	Médiane	Minimum	Maximum
Durée de recherche active (en mois)	1.9	0	0	24
Nombre de mois travaillés	25.2	27	2	30

- Taux de poursuite d'études après la licence professionnelle**

(Études après la licence professionnelle / nombre de répondants)

	Tous répondants	ALT	FC/RE
	11.76% (2/17)	13.33% (2/15)	0% (0/2)

L'insertion professionnelle au 1^{er} décembre 2019
(pour les répondants sans formation complémentaire post-licence professionnelle – n=15)

Caractéristiques de l'emploi	Eff.	%	ALT	FC/RE
Modalités d'accès à l'emploi				
Suite à l'alternance en Licence pro	4	26.67	3	1
Réponse à une annonce	3	20	3	
Candidature spontanée	3	20	3	
Via un site de recrutement	2	13.33	1	1
Réseau	1	6.67	1	
Évolution de poste	1	6.67	1	
Suite au stage de BTS	1	6.67	1	
Type de contrat				
CDI	15	100	13	2
Catégorie socio-professionnelle				
Ingénieur, cadre	2	13.33	1	1
Emploi de niveau intermédiaire, technicien	10	66.67	9	1
Employé	2	13.33	2	
Ouvrier	1	6.67	1	
Type d'employeur				
Entreprise privée	8	53.33	8	
Association ou un organisme à but non lucratif	6	40	5	1
Société coopérative agricole	1	6.67		1
Temps de travail				
Temps complet	15	100	13	2
Lieu de l'emploi				
Finistère	5	33.33	4	1
Bretagne (hors Finistère)	8	53.33	8	
Autres départements français	2	13.33	1	1
Secteur d'activité				
Activités spécialisées, scientifiques et techniques : <i>Activités comptables</i>	6	40	5	1
Agriculture, sylviculture et pêche : <i>Activités de soutien à la production animale</i>	2	13.33	1	1
<i>Non précisé</i>	1		1	
Activités de services administratifs et de soutien : <i>Autre mise à disposition de ressources humaines</i>	2	13.33	2	
<i>Autres intermédiations monétaires</i>	2		2	
Activités financières et d'assurance : <i>Autres intermédiations monétaires</i>	2	13.33	2	
Commerce, transports, hébergement et restauration : <i>Non précisé</i>	1	6.67	1	
Enseignement : <i>Enseignement secondaire technique ou professionnel</i>	1	6.67	1	
Industries (manufacturières, extractives et autres) : <i>Exploitation de gravières et sablières, extraction d'argiles et de kaolin</i>	1	6.67	1	

Revenu net mensuel en euros (hors primes et 13^{ème} mois)

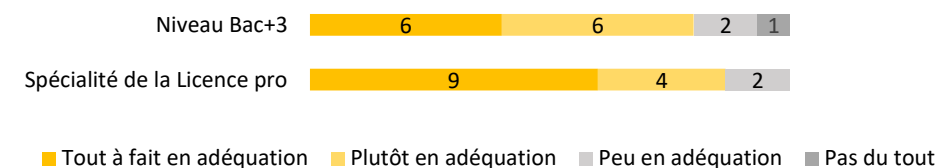
(Pour les répondants issus de la formation par alternance, en emploi en France, à temps plein, 3 non-réponses, n=10)

	ALT
Médian	1580€
Moyen	1677€
Minimum	1200€
Maximum	2480€

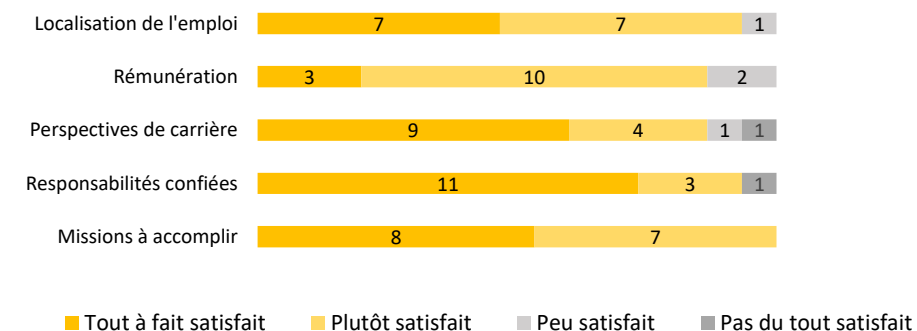
Regards sur l'emploi

7 répondants occupent toujours leur 1^{er} emploi au 1^{er} décembre 2019.
2 répondants recherchent un nouvel emploi.

Adéquation emploi – formation :



Appréciation portée sur les principaux aspects de l'emploi :



Exemples d'emplois occupés au 1^{er} décembre 2019 ou au 1^{er} décembre 2018

(pour les répondants sans formation complémentaire post-licence professionnelle)

Régime inscription	INTITULÉ DU POSTE	MISSIONS	SECTEUR D'ACTIVITÉ
Alt	Agent d'élevage	Suivi quotidien des animaux, participation à l'élevage jusqu'au sevrage et à la vente.	Activités de services administratifs et de soutien <i>Autre mise à disposition de ressources humaines</i>
Alt	Commercial	<ul style="list-style-type: none"> - Gestion commerciale ; - Gestion de personnel ; - Gestion de transport ; - Gestion de la production. 	Industries (manufacturières, extractives et autres) <i>Exploitation de gravières et sablières, extraction d'argiles et de kaolin</i>
Alt/FC/RE	Gestionnaire comptable / Comptable agricole	<ul style="list-style-type: none"> - Saisie comptable ; - Établissement de bilan comptable ; - Remise de résultats ; - Gestion fiscale et sociale ; - Déclaration de revenus. <ul style="list-style-type: none"> - Gestion, suivi et développement des prestations d'un portefeuille de clients agricoles ; - Analyse et présentation des résultats aux clients ; - Propositions de solutions d'optimisation fiscale, sociale, financière et économique ; - Accompagnement du client dans la gestion de ses projets ; - Mise en place des outils, des moyens (appuis, prescriptions) et des prestations nécessaires en lien avec les services spécialisés de l'entreprise ; - Informer, former, conseiller et orienter le client pour l'aider dans sa prise de décision. 	Activités spécialisées, scientifiques et techniques <i>Activités comptables</i>
Alt	Formateur	Enseignement en formation agricole du niveau baccalauréat à l'enseignement supérieur.	Enseignement <i>Enseignement secondaire technique ou professionnel</i>
Alt	Conseiller accueil / assistant agricole	<ul style="list-style-type: none"> - Accueil physique et téléphonique de la clientèle ; - Propositions commerciales de produits et de services ; - Assistance aux chargés d'affaires agricultures sur les réponses aux demandes des clients concernant la banque au quotidien et plus particulièrement sur les prises de garanties dans les financements professionnels 	Activités financières et d'assurance <i>Autres intermédiations monétaires</i>

Poursuite d'études post-Licence Professionnelle (n=2)

2017/2018 (n=2)			2018/2019 (n=1)			2019/2020 (n=1)		
Eff.	Intitulé de la formation <i>Établissement</i>	Résultat	Eff.	Intitulé de la formation <i>Établissement</i>	Résultat	Eff.	Intitulé de la formation <i>Établissement</i>	Résultat
n=1	Licence professionnelle Technico-commercial en nutrition animale <i>Université de Rouen (76)</i>	Obtenue	n=1	Master 1 Monnaie, banque, finance, assurance <i>IAE - Université de Caen (14)</i> En contrat d'apprentissage <i>(Alternante conseillère de clientèle agricole)</i>	Obtenue	n=1	Master 2 Monnaie, banque, finance, assurance <i>IAE - Université de Caen (14)</i> En contrat d'apprentissage <i>(Alternante conseillère de clientèle agricole)</i>	En cours
n=1	Licence professionnelle Assurance, banque, finance <i>IUT de Quimper – Université de Bretagne Occidentale (29)</i>	Obtenue						

☞ Consultez la liste des structures qui recrutent les diplômés de cette Licence
www.univ-brest.fr/cap-avenir
 Rubrique « Enquêtes »