

Nombre diplômés : 5

Nombre de répondants : 3


Taux de réponse : 60,0%

Régime d'inscription des  
répondants :

Formation initiale : 2

Formation continue/reprise d'études : 1

**Situations après le Master : à 18 et 30 mois**



**Les chiffres-clés : poursuite d'études et insertion professionnelle directe après le Master**

- Taux de poursuite d'études après le master**  
(Nombre de poursuites d'études après le master / nombre de répondants)

**Aucun répondant n'a poursuivi d'études après le Master**

- Durée de recherche active du 1<sup>er</sup> emploi**  
Pour les répondants en formation initiale sans formation complémentaire post-master

	Eff.	%
Accès direct à l'emploi	1	50,0
En emploi avant le Master	1	50,0

- Taux d'insertion après le master**  
(Répondants sans formation complémentaire post-master)  
Nombre de diplômés en emploi / nombre de diplômés en emploi + en recherche d'emploi

	Tous répondants	FI	FC/RE
A 18 mois	66,7% (2/3)	50,0% (1/2)	100,0% (1/1)
A 30 mois	100,0% (3/3)	100,0% (2/2)	100,0% (1/1)

- Mode d'accès au 1<sup>er</sup> emploi après le master**  
Pour les répondants en formation initiale sans formation complémentaire post-master

	Eff.	%
Suite à un 1 <sup>er</sup> contrat chez le même employeur	1	50,0
En emploi avant le Master	1	50,0

## L'insertion professionnelle au 1<sup>er</sup> décembre 2020

(pour les répondants sans formation complémentaire post-master – n=3)

### Caractéristiques de l'emploi

	Eff.	%	FI	FC/RE
<b>Type de contrat</b>				
Fonctionnaire	2	66,7	1	1
CDD	1	33,3	1	
<b>Catégorie socio-professionnelle</b>				
Catégorie A Fonction Publique	3	100,0	2	1
<b>Type d'employeur</b>				
Fonction publique	3	100,0	2	1
<b>Temps de travail</b>				
Temps complet	3	100,0	2	1
<b>Lieu de l'emploi</b>				
Finistère	2	66,7	1	1
Autres départements français	1	33,3	1	
<b>Secteurs d'activité</b>				
Santé humaine et action sociale	3	100,0	2	1

### Revenu net mensuel en euros (hors primes et 13<sup>ème</sup> mois avant prélèvement à la source)


(Pour les répondants, en formation initiale en emploi en France métropolitaine, à temps plein, n=2, 1 non-réponse)

Pas de résultats significatifs

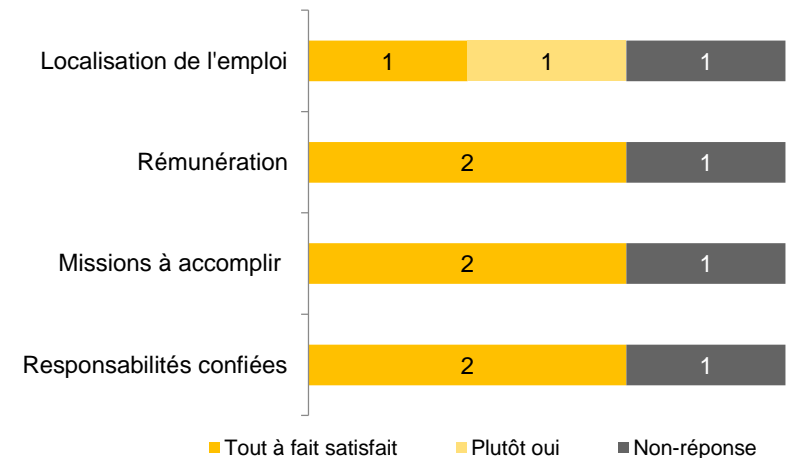
### Regards sur l'emploi

2 répondants occupent toujours leur 1<sup>er</sup> emploi

#### Adéquation emploi-formation :



#### Appréciation portée sur les principaux aspects de l'emploi :



## Exemples d'emplois occupés au 1<sup>er</sup> décembre 2020 ou au 1<sup>er</sup> décembre 2019

(pour les répondants sans formation complémentaire post-master)

Régime inscription	INTITULE DU POSTE	MISSIONS	SECTEUR D'ACTIVITÉ
FI	Praticien hospitalier	-	Santé humaine et action sociale <i>Activités hospitalières</i>
FI	Praticien hospitalier	-	Santé humaine et action sociale <i>Activités hospitalières</i>
FC/RE	Praticien hospitalier	Praticien hospitalier en gériatrie en Ehpad et en Soins de Suite et de Réadaptation (SSR)	Santé humaine et action sociale <i>Activités hospitalières</i>

### Caractéristiques des diplômés

	Eff.	%
<b>Sexe</b>		
Hommes	3	60,0
Femmes	2	40,0
<b>Nationalité</b>		
Française	5	100,0
<b>Série de baccalauréat</b>		
D / S	5	100,0
<b>Département du bac</b>		
Finistère	3	60,0
Autres départements français	2	40,0
<b>Régime d'inscription</b>		
Formation initiale (FI)	4	80,0
Formation continue/Reprise d'études (FC/RE)	1	20,0
<b>Age à l'obtention du Master</b>		
	<b>Médian</b>	<b>Moyenne</b>
	30 ans	34,4 ans

Retrouvez l'ensemble des résultats des anciennes promotions  
et la liste des structures qui recrutent les diplômés de ce Master :

<https://www.univ-brest.fr/cap-avenir/menu/Enquetes-Observatoire>

Contact : observatoire.universite@univ-brest.fr