

Situation au 1^{er} décembre 2019 de la promotion 2017

Nombre diplômés : 11

Nombre de répondants : 9

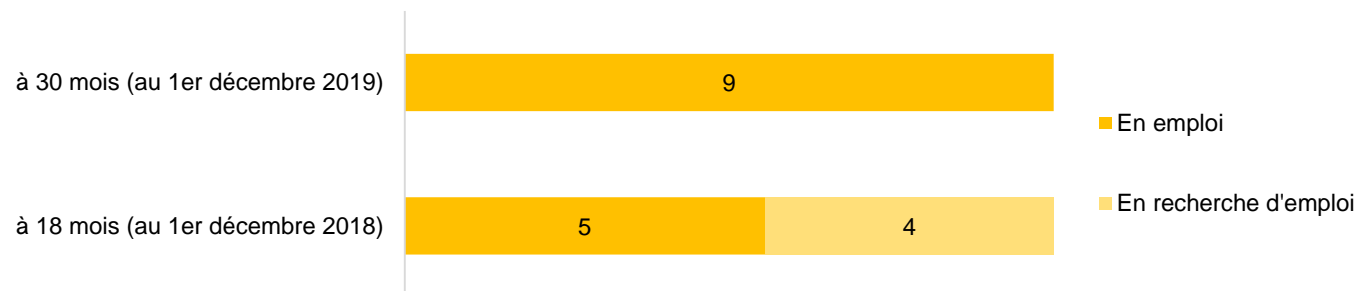
Taux de réponse : 81,8%

Nombre de répondants :

Formation initiale : 6

Formation continue / Reprise d'études : 3

Situations après le Master : à 18 et 30 mois



Les chiffres-clés : poursuite d'études et insertion professionnelle directe après le Master

- Taux de poursuite d'études après le master**
(Nombre de poursuites d'études après le master / nombre de répondants)

Aucun répondant n'a poursuivi d'études après le Master

- Taux d'insertion après le master**
Nombre de diplômés en emploi / nombre de diplômés en emploi + en recherche d'emploi

	Tous répondants	FI	FCRE
A 18 mois (n=9)	55,6% (5/9)	33,3% (2/6)	100,0% (3/3)
A 30 mois (n=9)	100,0% (9/9)	100,0% (6/6)	100,0% (3/3)

- Durée de recherche active du 1^{er} emploi et nombre de mois travaillés**
Pour les répondants en formation initiale (n=6)

	Moyenne	Médiane	Minimum	Maximum
Durée de recherche active (en mois), 2NR	2	2	0	4
Nombre de mois travaillés, n=6	19	20	10	23

- Mode d'accès au 1^{er} emploi après le master**
Pour les répondants en formation initiale (n=6)

	Eff.	%
Réponse à une annonce	2	33,3
Suite au stage de Master 2	2	33,3
Candidature spontanée	1	16,7
Contacté/démarché par l'employeur	1	16,7

L'insertion professionnelle au 1^{er} décembre 2019 (n=9)

Caractéristiques de l'emploi

	Eff.	%	FI	FC/RE
Modalités d'accès à l'emploi				
Réponse à une annonce	3	33,3	2	1
Concours	2	22,2	1	1
Candidature spontanée	1	11,1	1	
Via agence intérim	1	11,1	1	
Suite au stage de Master 2	1	11,1		1
Contacté/démarché par l'employeur	1	11,1	1	
Type de contrat				
CDD	5	55,6	3	2
Fonctionnaire	2	22,2	1	1
CDI	1	11,1	1	
Intérimaire	1	11,1	1	
Catégorie socio-professionnelle				
Cat.A FP	3	33,3	1	2
Profession intermédiaire, Cat.B FP	4	44,4	3	1
Employé	1	11,1	1	
Ouvrier	1	11,1	1	
Type d'employeur				
Fonction publique	6	66,7	3	3
Entreprise privée	2	22,2	2	
Association ou organisme à but non lucratif	1	11,1	1	
Temps de travail				
Temps complet	9	100,0	6	3
Lieu de l'emploi				
Finistère	5	55,6	3	2
Bretagne (hors Finistère)	2	22,2	1	1
Autres départements français	2	22,2	2	
Secteur d'activité				
Administration publique (hors enseignement)	6	66,7	3	3
Activités spécialisées, scientifiques et techniques	1	11,1	1	
Activités de services administratifs et de soutien	1	11,1	1	
Arts, spectacles et activités récréatives	1	11,1	1	

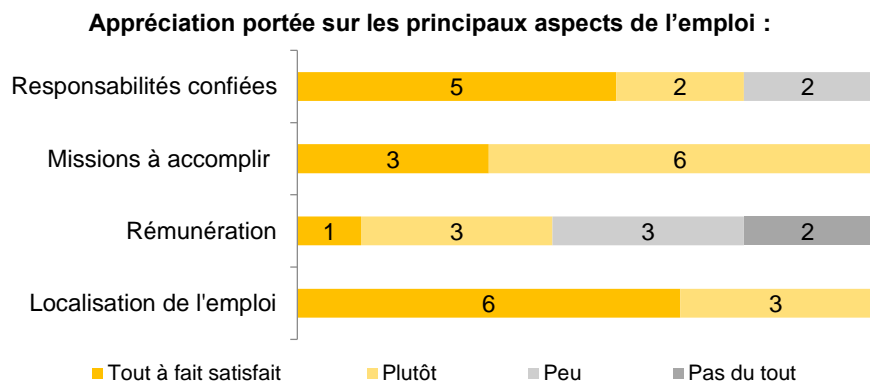
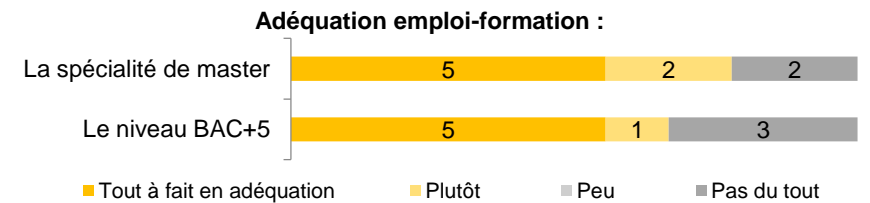
Revenu net mensuel en euros (hors primes et 13^{ème} mois avant prélèvement à la source)

(Pour les répondants en emploi en France, à temps plein)

	FI (n=6)		FC/RE (n=3)
Médiane	1471	Entre 1251 et 1500 €	1
Moyenne	1483,8	Entre 2001 et 2250 €	1
Minimum	1180	Entre 2251 et 2500 €	1
Maximum	1850		

Regards sur l'emploi

4 répondants occupent toujours leur 1^{er} emploi
3 répondants recherchent un nouvel emploi



Exemples d'emplois occupés au 1^{er} décembre 2019 ou au 1^{er} décembre 2018

Régime inscription	INTITULE DU POSTE	MISSIONS	SECTEUR D'ACTIVITÉ
FI	Chargé de mission développement économique	Accompagnement et suivi des entreprises, animation de la filière agroalimentaire, suivi de l'observatoire économique.	Administration publique (hors enseignement) <i>Administration publique (tutelle) des activités économiques</i>
FI	Chargé de conseil de développement	Animation et coordination du conseil de développement du Pays de Guingamp (instance de démocratie participative).	Autres activités de service (dont organismes extracommunautaires, ménages en tant qu'employeurs...) <i>Autres organisations fonctionnant par adhésion volontaire</i>
FI	Chargé d'urbanisme et de développement durable	En charge des grands projets d'urbanisme, conception et suivi du programme de développement durable.	Administration publique (hors enseignement) <i>Administration publique générale</i>
FI	Chargé de mission coordination des politiques maritimes	Coordination des politiques maritimes.	Administration publique (hors enseignement) <i>Administration publique générale</i>
FI	Assistant d'études en économie	Recensement de l'emploi public sur le département d'Ille-et-Vilaine.	Activités spécialisées, scientifiques et techniques <i>Activités d'architecture</i>
FC/RE	Chargé de mission développement du commerce, de l'artisanat et de l'agriculture	Appui aux communes pour le maintien des commerces, revitalisation, action de relocalisation des filières alimentaires Coopération décentralisée, relations partenariales	Administration publique (hors enseignement) <i>Administration publique générale</i>
FC/RE	Chargé de développement économique	-	Administration publique (hors enseignement) <i>Administration publique générale</i>
FC/RE	Chargé de mission santé	Ingénierie de projets de développement en matière de santé en direction de collectivités et institutions.	Administration publique (hors enseignement) <i>Administration publique (tutelle) des activités économiques</i>

Caractéristiques des diplômés

	Eff.	%
Sexe		
Hommes	3	27,3
Femmes	8	72,7
Nationalité		
Française	9	81,8
Etrangère	2	18,2
Série de baccalauréat		
ES	5	45,4
Titre étranger admis en équivalence	2	18,2
S	1	9,1
STAE	1	9,1
STG	1	9,1
A1 / L	1	9,1
Département du bac		
Finistère	7	63,6
Bretagne (hors Finistère)	2	18,2
Etranger	2	18,2
Régime d'inscription		
Formation initiale (FI)	8	72,7
Formation continue/Reprise d'études (FCRE)	3	27,3
Age à l'obtention du Master		
	Médian	Moyenne
	25 ans	28,5 ans

Autre diplôme de niveau bac+4 ou plus obtenu par les répondants avant ou pendant le master

- 1 Doctorat Sciences de gestion, *Université de Bretagne Occidentale (Brest, 29)*, 2012

☞ Retrouvez l'ensemble des résultats des anciennes promotions et la liste des structures qui recrutent les diplômés de ce Master :

<https://www.univ-brest.fr/cap-avenir/menu/Enquetes-Observatoire>

Contact : observatoire.universite@univ-brest.fr