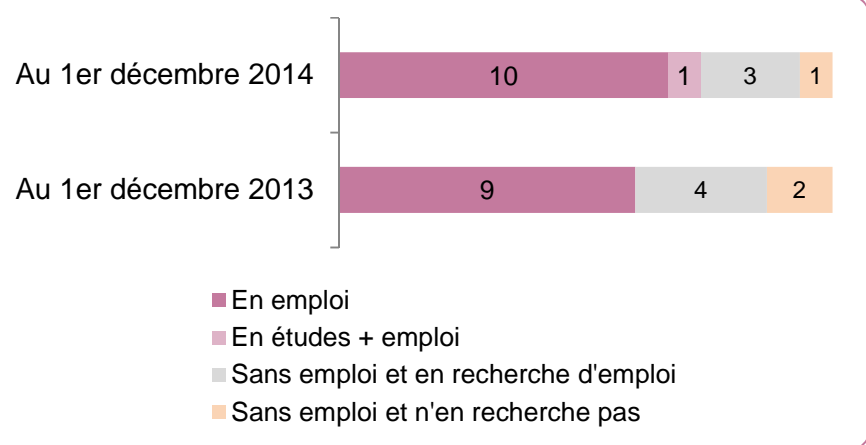


Situation au 1^{er} décembre 2014

10 en emploi – 1 en études + emploi – 3 sans emploi et en recherche d'emploi – 1 sans emploi et ne recherche pas d'emploi



- En emploi
- En études + emploi
- Sans emploi et en recherche d'emploi
- Sans emploi et n'en recherche pas

☞ Consultez la liste des structures qui recrutent les diplômés de ce Master

www.univ-brest.fr/capavenir

Rubrique « Observatoire »

Situation au 01/12/2014 selon poursuite d'études après le master

	En emploi seul (n=10)	En études + emploi (n=1)	En recherche d'emploi (n=3)	Ne recherche pas d'emploi (n=1)
Avec poursuite d'études après le master (n=3)*	1	1	1	-
Sans poursuite d'études après le master (n=12)	9	-	2	1

* Au cours des années 2012/2013 et/ou 2013/2014 et/ou 2014/2015.

L'emploi après le master (n=13)

Depuis la sortie du Master : 13 répondants ont occupé au moins 1 emploi.

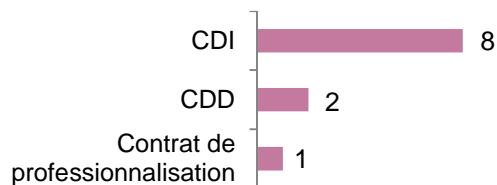
Nombre de mois travaillés :

Médiane : 21	Moyenne : 19	Minimum : 4	Maximum : 27
--------------	--------------	-------------	--------------

Au moment de l'enquête : 10 répondants sont en emploi seul et 1 en études + emploi.

Caractéristiques des emplois, hors doctorat, au 1^{er} décembre 2014 En emploi (n=11) dont 1 en études + emploi (E+E)

Type de contrat



- Tous travaillent à temps plein.
- 7 répondants sur 11 occupent toujours leur 1^{er} emploi (1 non-réponse).

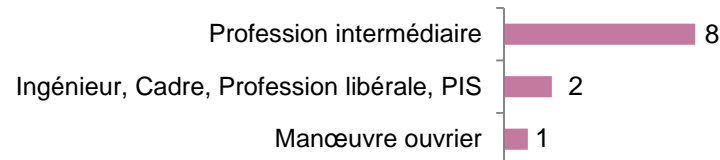
Domaine d'activité de l'employeur

Industries manufacturières, extractives et autres	8
Fabrication de plats préparés	2
Fabrication de glaces et sorbets	1
Fabrication de fromage	1
Fabrication de préparations pharmaceutiques	1
Préparation de jus de fruits et légumes	1
Transformation et conservation de poissons, crustacés et mollusques	1
Boulangerie et boulangerie/pâtisserie	1
Activités spécialisées, scientifiques et techniques	1
Recherche & développement	1
Information et communication	1
Conseil en systèmes et logiciels informatiques	1
Commerce, transports, hébergement, restauration	1
Commerce de gros, commerce interentreprises de produits laitiers, œufs ...	1

Type d'employeur



Statut de l'emploi



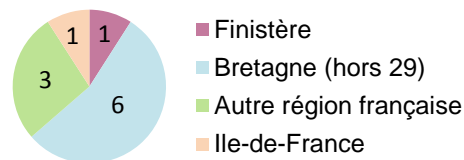
Intitulés des postes

Chef de projet formulation
Chef de projet Recherche & Développement (R&D)
Coordinateur de production
Responsable production qualité
Technicien conception développement
Technicienne de laboratoire en R&D
Technicienne R&D plateforme couleur
Assistant qualité
Assistante Qualité Hygiène Sécurité Environnement
Consultante

Mode d'accès à l'emploi



Lieu de travail

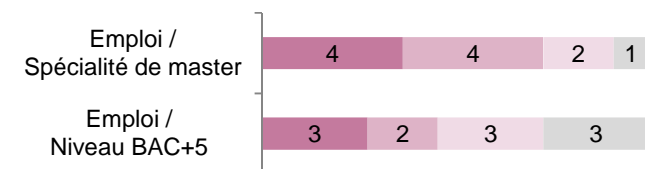


Revenu net mensuel

(en France, en Formation Initiale, à temps plein)

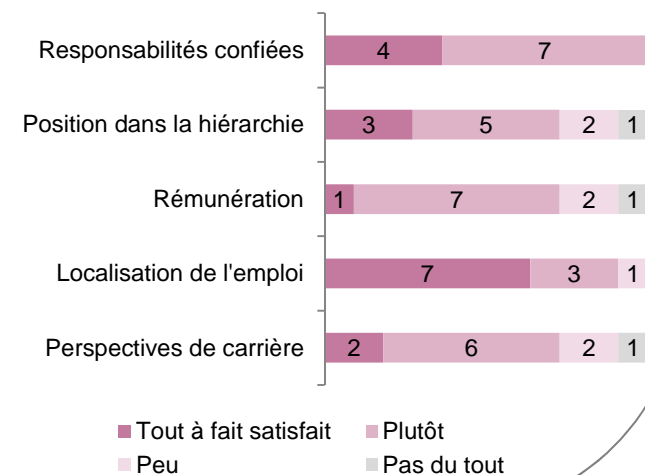
Médiane	1400
Moyenne	1465,4
Minimum	1083
Maximum	2006

Adéquation Emploi / Formation



■ Tout à fait en adéquation ■ Plutôt ■ Peu ■ Pas du tout

Degré de satisfaction



Poursuite d'études après le master (n=3)

3 répondants ont poursuivi des études hors doctorat au cours des 3 années qui ont suivi l'obtention du diplôme.

2012/2013 (n=2)			2013/2014 (n=0)			2014/2015 (n=1)		
Nb diplômés	Intitulé de la formation <i>Etablissement</i>	Résultat	Nb diplômés	Intitulé de la formation <i>Etablissement</i>	Résultat	Nb diplômés	Intitulé de la formation <i>Etablissement</i>	Résultat
n=1	Master 2 Sciences du management, spécialité Administration générale des entreprises. <i>Université de Bretagne Occidentale (29)</i>	Obtenu	-	-	-	-	-	-
n=1	Mastère spécialisé Etudes et décision marketing. <i>Neoma Business School Rouen (76)</i>	Obtenu	-	-	-	-	-	-
-	-	-	-	-	-	n=1	CAP de boulanger (E+E). <i>IFAC Brest (Centre de formation des apprentis) (29)</i>	En cours

La recherche d'emploi depuis le master

➤ La recherche du 1^{er} emploi (n=13)

13 répondants ont occupé au moins 1 emploi depuis l'obtention du master.

Durée de recherche active du 1^{er} emploi (hors emploi avant le master) (en mois) :

Médiane : 3	Moyenne : 4,9	Minimum : 0	Maximum : 18
-------------	---------------	-------------	--------------

➤ Sans emploi et en recherche d'emploi au 1^{er} décembre 2014 (n=3)

3 répondants sont sans emploi et en recherche d'emploi au moment de l'enquête.

Recherche d'emploi dans et hors du domaine du master	Depuis novembre 2013 Depuis janvier 2014 Depuis août 2014	0 mois travaillés 4 mois travaillés 9 mois travaillés
--	---	---

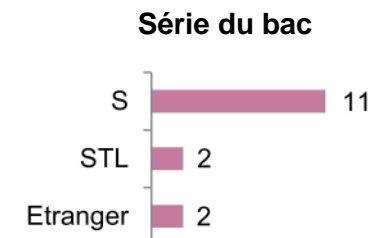
➤ Un répondant est sans emploi et ne recherche pas d'emploi au 1^{er} décembre 2014.

Caractéristiques des répondants

12 femmes et 3 hommes

13 de nationalité française
2 de nationalité étrangère

Age médian à l'obtention du Master : 26 ans



Autres diplômes de niveau bac+4 ou plus obtenus par les répondants avant ou pendant le master :

- Master 2 Sciences, technologies, santé, mention biologie intégrative et agrosociétés, spécialité sensoriel et innovation en agroalimentaire – 2011 – Université de Tours
- Diplôme d'ingénieur qualité – Algérie 2008